

Strukturierter Qualitätsbericht

gemäß § 137 Abs. 3 Satz 1 Nr. 4 SGB V

für das Berichtsjahr 2010

DRK Kliniken Berlin | Köpenick

Dieser Qualitätsbericht wurde mit dem von der DKTIG herausgegebenen Erfassungstool IPO auf der Basis der Software ProMaTo® QB am 13.05.2011 um 10:06 Uhr erstellt.

DKTIG: <http://www.dktig.de>
ProMaTo: <http://www.netfutura.de>

Inhaltsverzeichnis

Einleitung.....	9
Verantwortlich.....	10
Ansprechpartner.....	10
Links.....	11
Teil A - Struktur- und Leistungsdaten des Krankenhauses.....	12
A-1 Allgemeine Kontaktdaten des Krankenhauses.....	12
A-2 Institutionskennzeichen des Krankenhauses	12
A-3 Standort(nummer)	12
A-4 Name und Art des Krankenhausträgers	12
A-5 Akademisches Lehrkrankenhaus	12
A-6 Organisationsstruktur des Krankenhauses.....	13
A-7 Regionale Versorgungsverpflichtung für die Psychiatrie	13
A-8 Fachabteilungsübergreifende Versorgungsschwerpunkte des Krankenhauses	14
A-9 Fachabteilungsübergreifende medizinisch-pflegerische Leistungsangebote des Krankenhauses.....	16
A-10 Allgemeine nicht-medizinische Serviceangebote des Krankenhauses.....	18
A-11 Forschung und Lehre des Krankenhauses.....	20
A-11.1 Forschungsschwerpunkte	20
A-11.2 Akademische Lehre.....	21
A-11.3 Ausbildung in anderen Heilberufen	21
A-12 Anzahl der Betten im gesamten Krankenhaus	21
A-13 Fallzahlen des Krankenhauses:	22
A-14 Personal des Krankenhauses	22
A-14.1 Ärzte und Ärztinnen.....	22
A-14.2 Pflegepersonal	22
A-14.3 Spezielles therapeutisches Personal.....	23
A-15 Apparative Ausstattung	24
Teil B - Struktur- und Leistungsdaten der Organisationseinheiten / Fachabteilungen..	26
B-[1] Fachabteilung Klinik für Innere Medizin - Schwerpunkt Kardiologie	26
B-[1].1 Name [Klinik für Innere Medizin - Schwerpunkt Kardiologie].....	26
B-[1].2 Versorgungsschwerpunkte [Klinik für Innere Medizin - Schwerpunkt Kardiologie]	27
B-[1].3 Medizinisch-pflegerische Leistungsangebote [Klinik für Innere Medizin - Schwerpunkt Kardiologie]	29
B-[1].4 Nicht-medizinische Serviceangebote [Klinik für Innere Medizin - Schwerpunkt Kardiologie].....	30
B-[1].5 Fallzahlen [Klinik für Innere Medizin - Schwerpunkt Kardiologie]	30
B-[1].6 Diagnosen nach ICD [Klinik für Innere Medizin - Schwerpunkt Kardiologie]	30
B-[1].6.1 Hauptdiagnosen nach ICD	30
B-[1].6.2 Weitere Kompetenzdiagnosen	31
B-[1].7 Prozeduren nach OPS [Klinik für Innere Medizin - Schwerpunkt Kardiologie].....	31
B-[1].7.1 Durchgeführte Prozeduren nach OPS.....	31
B-[1].7.2 Weitere Kompetenzprozeduren.....	32
B-[1].8 Ambulante Behandlungsmöglichkeiten [Klinik für Innere Medizin - Schwerpunkt Kardiologie].....	32
B-[1].9 Ambulante Operationen nach § 115b SGB V	33
B-[1].10 Zulassung zum Durchgangs-Arztverfahren der Berufsgenossenschaft.....	33
B-[1].11 Personelle Ausstattung [Klinik für Innere Medizin - Schwerpunkt Kardiologie].....	33
B-[1].11.1 Ärzte und Ärztinnen.....	33
Ärztliche Fachexpertise der Abteilung	33
B-[1].11.2 Pflegepersonal [Klinik für Innere Medizin - Schwerpunkt Kardiologie].....	34
Pflegerische Fachexpertise der Abteilung.....	34

B-[1].11.3 Spezielles therapeutisches Personal.....	35
B-[2] Fachabteilung Klinik für Innere Medizin - Schwerpunkt Gastroenterologie, Hämatologie u. Onkologie, Nephrologie	36
B-[2].1 Name [Klinik für Innere Medizin - Schwerpunkt Gastroenterologie, Hämatologie u. Onkologie, Nephrologie]	36
B-[2].2 Versorgungsschwerpunkte [Klinik für Innere Medizin - Schwerpunkt Gastroenterologie, Hämatologie u. Onkologie, Nephrologie]	37
B-[2].3 Medizinisch-pflegerische Leistungsangebote [Klinik für Innere Medizin - Schwerpunkt Gastroenterologie, Hämatologie u. Onkologie, Nephrologie]	39
B-[2].4 Nicht-medizinische Serviceangebote [Klinik für Innere Medizin - Schwerpunkt Gastroenterologie, Hämatologie u. Onkologie, Nephrologie]	39
B-[2].5 Fallzahlen [Klinik für Innere Medizin - Schwerpunkt Gastroenterologie, Hämatologie u. Onkologie, Nephrologie]	40
B-[2].6 Diagnosen nach ICD [Klinik für Innere Medizin - Schwerpunkt Gastroenterologie, Hämatologie u. Onkologie, Nephrologie]	40
B-[2].6.1 Hauptdiagnosen nach ICD	40
B-[2].6.2 Weitere Kompetenzdiagnosen	40
B-[2].7 Prozeduren nach OPS [Klinik für Innere Medizin - Schwerpunkt Gastroenterologie, Hämatologie u. Onkologie, Nephrologie]	41
B-[2].7.1 Durchgeführte Prozeduren nach OPS	41
B-[2].7.2 Weitere Kompetenzprozeduren.....	41
B-[2].8 Ambulante Behandlungsmöglichkeiten [Klinik für Innere Medizin - Schwerpunkt Gastroenterologie, Hämatologie u. Onkologie, Nephrologie]	42
B-[2].9 Ambulante Operationen nach § 115b SGB V	42
B-[2].10 Zulassung zum Durchgangs-Arztverfahren der Berufsgenossenschaft.....	42
B-[2].11 Personelle Ausstattung [Klinik für Innere Medizin - Schwerpunkt Gastroenterologie, Hämatologie u. Onkologie, Nephrologie]	42
B-[2].11.1 Ärzte und Ärztinnen.....	42
Ärztliche Fachexpertise der Abteilung	43
B-[2].11.2 Pflegepersonal [Klinik für Innere Medizin - Schwerpunkt Gastroenterologie, Hämatologie u. Onkologie, Nephrologie]	43
Pflegerische Fachexpertise der Abteilung.....	44
B-[2].11.3 Spezielles therapeutisches Personal.....	44
B-[3] Fachabteilung Klinik für Neurologie	45
B-[3].1 Name [Klinik für Neurologie].....	45
B-[3].2 Versorgungsschwerpunkte [Klinik für Neurologie].....	46
B-[3].3 Medizinisch-pflegerische Leistungsangebote [Klinik für Neurologie]	46
B-[3].4 Nicht-medizinische Serviceangebote [Klinik für Neurologie]	47
B-[3].5 Fallzahlen [Klinik für Neurologie]	47
B-[3].6 Diagnosen nach ICD [Klinik für Neurologie]	47
B-[3].6.1 Hauptdiagnosen nach ICD	47
B-[3].6.2 Weitere Kompetenzdiagnosen	48
B-[3].7 Prozeduren nach OPS [Klinik für Neurologie]	48
B-[3].7.1 Durchgeführte Prozeduren nach OPS	48
B-[3].7.2 Weitere Kompetenzprozeduren.....	48
B-[3].8 Ambulante Behandlungsmöglichkeiten [Klinik für Neurologie]	49
B-[3].9 Ambulante Operationen nach § 115b SGB V	49
B-[3].10 Zulassung zum Durchgangs-Arztverfahren der Berufsgenossenschaft.....	49
B-[3].11 Personelle Ausstattung [Klinik für Neurologie]	49
B-[3].11.1 Ärzte und Ärztinnen.....	49
Ärztliche Fachexpertise der Abteilung	49
B-[3].11.2 Pflegepersonal [Klinik für Neurologie]	50
Pflegerische Fachexpertise der Abteilung.....	50

B-[3].11.3 Spezielles therapeutisches Personal.....	51
B-[4] Fachabteilung Klinik für Innere Medizin - Schwerpunkt Angiologie und kardiovaskuläre Frührehabilitation.....	52
B-[4].1 Name [Klinik für Innere Medizin - Schwerpunkt Angiologie und kardiovaskuläre Frührehabilitation]	52
B-[4].2 Versorgungsschwerpunkte [Klinik für Innere Medizin - Schwerpunkt Angiologie und kardiovaskuläre Frührehabilitation]	53
B-[4].3 Medizinisch-pflegerische Leistungsangebote [Klinik für Innere Medizin - Schwerpunkt Angiologie und kardiovaskuläre Frührehabilitation].....	53
B-[4].4 Nicht-medizinische Serviceangebote [Klinik für Innere Medizin - Schwerpunkt Angiologie und kardiovaskuläre Frührehabilitation]	54
B-[4].5 Fallzahlen [Klinik für Innere Medizin - Schwerpunkt Angiologie und kardiovaskuläre Frührehabilitation]	54
B-[4].6 Diagnosen nach ICD [Klinik für Innere Medizin - Schwerpunkt Angiologie und kardiovaskuläre Frührehabilitation]	54
B-[4].6.1 Hauptdiagnosen nach ICD	54
B-[4].6.2 Weitere Kompetenzdiagnosen	55
B-[4].7 Prozeduren nach OPS [Klinik für Innere Medizin - Schwerpunkt Angiologie und kardiovaskuläre Frührehabilitation]	55
B-[4].7.1 Durchgeführte Prozeduren nach OPS	55
B-[4].7.2 Weitere Kompetenzprozeduren.....	56
B-[4].8 Ambulante Behandlungsmöglichkeiten [Klinik für Innere Medizin - Schwerpunkt Angiologie und kardiovaskuläre Frührehabilitation]	56
B-[4].9 Ambulante Operationen nach § 115b SGB V	56
B-[4].10 Zulassung zum Durchgangs-Arztverfahren der Berufsgenossenschaft.....	56
B-[4].11 Personelle Ausstattung [Klinik für Innere Medizin - Schwerpunkt Angiologie und kardiovaskuläre Frührehabilitation]	56
B-[4].11.1 Ärzte und Ärztinnen.....	56
Ärztliche Fachexpertise der Abteilung	56
B-[4].11.2 Pflegepersonal [Klinik für Innere Medizin - Schwerpunkt Angiologie und kardiovaskuläre Frührehabilitation]	57
Pflegerische Fachexpertise der Abteilung.....	57
B-[4].11.3 Spezielles therapeutisches Personal.....	58
B-[5] Fachabteilung Klinik für Chirurgie.....	59
B-[5].1 Name [Klinik für Chirurgie]	59
B-[5].2 Versorgungsschwerpunkte [Klinik für Chirurgie].....	60
B-[5].3 Medizinisch-pflegerische Leistungsangebote [Klinik für Chirurgie].....	61
B-[5].4 Nicht-medizinische Serviceangebote [Klinik für Chirurgie]	61
B-[5].5 Fallzahlen [Klinik für Chirurgie].....	62
B-[5].6 Diagnosen nach ICD [Klinik für Chirurgie]	62
B-[5].6.1 Hauptdiagnosen nach ICD	62
B-[5].6.2 Weitere Kompetenzdiagnosen	62
B-[5].7 Prozeduren nach OPS [Klinik für Chirurgie]	63
B-[5].7.1 Durchgeführte Prozeduren nach OPS	63
B-[5].7.2 Weitere Kompetenzprozeduren.....	63
B-[5].8 Ambulante Behandlungsmöglichkeiten [Klinik für Chirurgie]	64
B-[5].9 Ambulante Operationen nach § 115b SGB V	65
B-[5].10 Zulassung zum Durchgangs-Arztverfahren der Berufsgenossenschaft.....	65
B-[5].11 Personelle Ausstattung [Klinik für Chirurgie]	66
B-[5].11.1 Ärzte und Ärztinnen.....	66
Ärztliche Fachexpertise der Abteilung	66
B-[5].11.2 Pflegepersonal [Klinik für Chirurgie]	66
Pflegerische Fachexpertise der Abteilung.....	67

B-[5].11.3 Spezielles therapeutisches Personal.....	67
B-[6] Fachabteilung Klinik für Vaskuläre und Endovaskuläre Chirurgie (Gefäßchirurgie)	68
.....	68
B-[6].1 Name [Klinik für Vaskuläre und Endovaskuläre Chirurgie (Gefäßchirurgie)]	68
B-[6].2 Versorgungsschwerpunkte [Klinik für Vaskuläre und Endovaskuläre Chirurgie (Gefäßchirurgie)].....	69
B-[6].3 Medizinisch-pflegerische Leistungsangebote [Klinik für Vaskuläre und Endovaskuläre Chirurgie (Gefäßchirurgie)].....	70
B-[6].4 Nicht-medizinische Serviceangebote [Klinik für Vaskuläre und Endovaskuläre Chirurgie (Gefäßchirurgie)]	70
B-[6].5 Fallzahlen [Klinik für Vaskuläre und Endovaskuläre Chirurgie (Gefäßchirurgie)] ...	71
B-[6].6 Diagnosen nach ICD [Klinik für Vaskuläre und Endovaskuläre Chirurgie (Gefäßchirurgie)].....	71
B-[6].6.1 Hauptdiagnosen nach ICD	71
B-[6].6.2 Weitere Kompetenzdiagnosen	71
B-[6].7 Prozeduren nach OPS [Klinik für Vaskuläre und Endovaskuläre Chirurgie (Gefäßchirurgie)].....	72
B-[6].7.1 Durchgeführte Prozeduren nach OPS.....	72
B-[6].7.2 Weitere Kompetenzprozeduren.....	72
B-[6].8 Ambulante Behandlungsmöglichkeiten [Klinik für Vaskuläre und Endovaskuläre Chirurgie (Gefäßchirurgie)]	73
B-[6].9 Ambulante Operationen nach § 115b SGB V	73
B-[6].10 Zulassung zum Durchgangs-Arztverfahren der Berufsgenossenschaft.....	73
B-[6].11 Personelle Ausstattung [Klinik für Vaskuläre und Endovaskuläre Chirurgie (Gefäßchirurgie)].....	73
B-[6].11.1 Ärzte und Ärztinnen	73
Ärztliche Fachexpertise der Abteilung	74
B-[6].11.2 Pflegepersonal [Klinik für Vaskuläre und Endovaskuläre Chirurgie (Gefäßchirurgie)].....	74
Pflegerische Fachexpertise der Abteilung.....	74
B-[6].11.3 Spezielles therapeutisches Personal.....	75
B-[7] Fachabteilung Klinik für Unfallchirurgie und Orthopädie.....	76
B-[7].1 Name [Klinik für Unfallchirurgie und Orthopädie].....	76
B-[7].2 Versorgungsschwerpunkte [Klinik für Unfallchirurgie und Orthopädie].....	77
B-[7].3 Medizinisch-pflegerische Leistungsangebote [Klinik für Unfallchirurgie und Orthopädie]	78
B-[7].4 Nicht-medizinische Serviceangebote [Klinik für Unfallchirurgie und Orthopädie]	78
B-[7].5 Fallzahlen [Klinik für Unfallchirurgie und Orthopädie].....	78
B-[7].6 Diagnosen nach ICD [Klinik für Unfallchirurgie und Orthopädie]	79
B-[7].6.1 Hauptdiagnosen nach ICD	79
B-[7].6.2 Weitere Kompetenzdiagnosen	79
B-[7].7 Prozeduren nach OPS [Klinik für Unfallchirurgie und Orthopädie]	80
B-[7].7.1 Durchgeführte Prozeduren nach OPS.....	80
B-[7].7.2 Weitere Kompetenzprozeduren.....	80
B-[7].8 Ambulante Behandlungsmöglichkeiten [Klinik für Unfallchirurgie und Orthopädie] .	81
B-[7].9 Ambulante Operationen nach § 115b SGB V	81
B-[7].10 Zulassung zum Durchgangs-Arztverfahren der Berufsgenossenschaft.....	81
B-[7].11 Personelle Ausstattung [Klinik für Unfallchirurgie und Orthopädie]	82
B-[7].11.1 Ärzte und Ärztinnen.....	82
Ärztliche Fachexpertise der Abteilung	82
B-[7].11.2 Pflegepersonal [Klinik für Unfallchirurgie und Orthopädie]	83
Pflegerische Fachexpertise der Abteilung.....	83
B-[7].11.3 Spezielles therapeutisches Personal.....	84

B-[8] Fachabteilung Klinik für Geburtshilfe	85
B-[8].1 Name [Klinik für Geburtshilfe].....	85
B-[8].2 Versorgungsschwerpunkte [Klinik für Geburtshilfe].....	86
B-[8].3 Medizinisch-pflegerische Leistungsangebote [Klinik für Geburtshilfe].....	87
B-[8].4 Nicht-medizinische Serviceangebote [Klinik für Geburtshilfe]	87
B-[8].5 Fallzahlen [Klinik für Geburtshilfe].....	88
B-[8].6 Diagnosen nach ICD [Klinik für Geburtshilfe]	88
B-[8].6.1 Hauptdiagnosen nach ICD	88
B-[8].6.2 Weitere Kompetenzdiagnosen	88
B-[8].7 Prozeduren nach OPS [Klinik für Geburtshilfe]	89
B-[8].7.1 Durchgeführte Prozeduren nach OPS.....	89
B-[8].7.2 Weitere Kompetenzprozeduren.....	89
B-[8].8 Ambulante Behandlungsmöglichkeiten [Klinik für Geburtshilfe]	90
B-[8].9 Ambulante Operationen nach § 115b SGB V	90
B-[8].10 Zulassung zum Durchgangs-Arztverfahren der Berufsgenossenschaft.....	90
B-[8].11 Personelle Ausstattung [Klinik für Geburtshilfe]	90
B-[8].11.1 Ärzte und Ärztinnen.....	90
Ärztliche Fachexpertise der Abteilung	90
B-[8].11.2 Pflegepersonal [Klinik für Geburtshilfe]	91
Pflegerische Fachexpertise der Abteilung.....	91
B-[8].11.3 Spezielles therapeutisches Personal.....	91
B-[9] Fachabteilung Klinik für Gynäkologie	92
B-[9].1 Name [Klinik für Gynäkologie]	92
B-[9].2 Versorgungsschwerpunkte [Klinik für Gynäkologie]	93
B-[9].3 Medizinisch-pflegerische Leistungsangebote [Klinik für Gynäkologie]	94
B-[9].4 Nicht-medizinische Serviceangebote [Klinik für Gynäkologie].....	94
B-[9].5 Fallzahlen [Klinik für Gynäkologie]	94
B-[9].6 Diagnosen nach ICD [Klinik für Gynäkologie].....	95
B-[9].6.1 Hauptdiagnosen nach ICD	95
B-[9].6.2 Weitere Kompetenzdiagnosen	95
B-[9].7 Prozeduren nach OPS [Klinik für Gynäkologie].....	96
B-[9].7.1 Durchgeführte Prozeduren nach OPS.....	96
B-[9].7.2 Weitere Kompetenzprozeduren.....	96
B-[9].8 Ambulante Behandlungsmöglichkeiten [Klinik für Gynäkologie].....	97
B-[9].9 Ambulante Operationen nach § 115b SGB V	97
B-[9].10 Zulassung zum Durchgangs-Arztverfahren der Berufsgenossenschaft.....	98
B-[9].11 Personelle Ausstattung [Klinik für Gynäkologie]	98
B-[9].11.1 Ärzte und Ärztinnen.....	98
Ärztliche Fachexpertise der Abteilung	98
B-[9].11.2 Pflegepersonal [Klinik für Gynäkologie].....	98
Pflegerische Fachexpertise der Abteilung.....	99
B-[9].11.3 Spezielles therapeutisches Personal.....	99
B-[10] Fachabteilung Klinik für Anästhesiologie, Intensivmedizin und Schmerztherapie	100
B-[10].1 Name [Klinik für Anästhesiologie, Intensivmedizin und Schmerztherapie]	100
B-[10].2 Versorgungsschwerpunkte [Klinik für Anästhesiologie, Intensivmedizin und Schmerztherapie].....	101
B-[10].3 Medizinisch-pflegerische Leistungsangebote [Klinik für Anästhesiologie, Intensivmedizin und Schmerztherapie]	102
B-[10].4 Nicht-medizinische Serviceangebote [Klinik für Anästhesiologie, Intensivmedizin und Schmerztherapie].....	103
B-[10].5 Fallzahlen [Klinik für Anästhesiologie, Intensivmedizin und Schmerztherapie] ...	103
B-[10].6 Diagnosen nach ICD [Klinik für Anästhesiologie, Intensivmedizin und	

Schmerztherapie].....	103
B-[10].6.1 Hauptdiagnosen nach ICD	103
B-[10].6.2 Weitere Kompetenzdiagnosen	104
B-[10].7 Prozeduren nach OPS [Klinik für Anästhesiologie, Intensivmedizin und Schmerztherapie].....	104
B-[10].7.1 Durchgeführte Prozeduren nach OPS.....	104
B-[10].7.2 Weitere Kompetenzprozeduren.....	105
B-[10].8 Ambulante Behandlungsmöglichkeiten [Klinik für Anästhesiologie, Intensivmedizin und Schmerztherapie].....	105
B-[10].9 Ambulante Operationen nach § 115b SGB V	105
B-[10].10 Zulassung zum Durchgangs-Arztverfahren der Berufsgenossenschaft.....	105
B-[10].11 Personelle Ausstattung [Klinik für Anästhesiologie, Intensivmedizin und Schmerztherapie].....	106
B-[10].11.1 Ärzte und Ärztinnen	106
Ärztliche Fachexpertise der Abteilung	106
B-[10].11.2 Pflegepersonal [Klinik für Anästhesiologie, Intensivmedizin und Schmerztherapie].....	106
Pflegerische Fachexpertise der Abteilung.....	107
B-[10].11.3 Spezielles therapeutisches Personal.....	107
B-[11] Fachabteilung Institut für diagnostische und interventionelle Radiologie	108
B-[11].1 Name [Institut für diagnostische und interventionelle Radiologie]	108
B-[11].2 Versorgungsschwerpunkte [Institut für diagnostische und interventionelle Radiologie].....	109
B-[11].3 Medizinisch-pflegerische Leistungsangebote [Institut für diagnostische und interventionelle Radiologie].....	109
B-[11].4 Nicht-medizinische Serviceangebote [Institut für diagnostische und interventionelle Radiologie].....	109
B-[11].5 Fallzahlen [Institut für diagnostische und interventionelle Radiologie].....	110
B-[11].6 Diagnosen nach ICD [Institut für diagnostische und interventionelle Radiologie]	110
B-[11].6.1 Hauptdiagnosen nach ICD	110
B-[11].6.2 Weitere Kompetenzdiagnosen	110
B-[11].7 Prozeduren nach OPS [Institut für diagnostische und interventionelle Radiologie]	110
B-[11].7.1 Durchgeführte Prozeduren nach OPS.....	110
B-[11].7.2 Weitere Kompetenzprozeduren.....	111
B-[11].8 Ambulante Behandlungsmöglichkeiten [Institut für diagnostische und interventionelle Radiologie].....	111
B-[11].9 Ambulante Operationen nach § 115b SGB V	111
B-[11].10 Zulassung zum Durchgangs-Arztverfahren der Berufsgenossenschaft.....	111
B-[11].11 Personelle Ausstattung [Institut für diagnostische und interventionelle Radiologie]	112
B-[11].11.1 Ärzte und Ärztinnen	112
Ärztliche Fachexpertise der Abteilung	112
B-[11].11.2 Pflegepersonal [Institut für diagnostische und interventionelle Radiologie]	112
B-[11].11.3 Spezielles therapeutisches Personal.....	113
Teil C - Qualitätssicherung	114
C-1 Teilnahme an der externen vergleichenden Qualitätssicherung nach §137 SGB V (BQS-Verfahren)	114
C-2 Externe Qualitätssicherung nach Landesrecht gemäß § 112 SGB V.....	114
C-3 Qualitätssicherung bei Teilnahme an Disease-Management-Programmen (DMP) nach § 137f SGB V	114
C-4 Teilnahme an sonstigen Verfahren der externen vergleichenden Qualitätssicherung	114

C-5 Umsetzung der Mindestmengenvereinbarung nach § 137 SGB V	114
C-6 Umsetzung von Beschlüssen zur Qualitätssicherung nach § 137 Abs. 1 Satz 1 Nr. 2 SGB V ("Strukturqualitätsvereinbarung")	115
C-7 Umsetzung der Regelungen zur Fortbildung im Krankenhaus nach § 137 SGB V	115
Teil D - Qualitätsmanagement	116
D-1 Qualitätspolitik.....	116
D-2 Qualitätsziele	119
D-3 Aufbau des einrichtungswinternen Qualitätsmanagements	121
D-4 Instrumente des Qualitätsmanagements.....	125
D-5 Qualitätsmanagementprojekte	128
D-6 Bewertung des Qualitätsmanagements	129

Einleitung



Abbildung: DRK Kliniken Berlin | Köpenick

Ein umfassendes Qualitätsmanagement im Krankenhaus ist für Patienten und Kostenträger gleichermaßen wichtig.

Die DRK Kliniken Berlin sind auf dem Weg der „kontinuierlichen Verbesserung“ im Jahr 2010 erneut ein gutes Stück Weg vorangekommen. Unser Qualitätsbericht legt hierüber Rechenschaft ab.

Der Bericht orientiert sich an den Vorgaben für „Qualitätsberichte der nach § 108 SGB V zugelassenen Krankenhäuser“, so wie sie Krankenkassensystemverbände, Krankenhausgesellschaft, Bundesärzteschaft und medizinisch-pflegerische Berufsorganisationen vereinbart haben.

Die einheitliche Gestalt - in Verbindung mit der Veröffentlichungspflicht - dient dazu, Vergleichbarkeit herzustellen. Diesem Wettbewerb stellen wir uns.

Verantwortlich:

Name	Abteilung	Tel. Nr.	Fax Nr.	Email
Ralf Stähler	Geschäftsführung ab Juni 2010	(030) 3035-5005	(030) 3035-5009	geschaeftsfuehrung@drk-kliniken-berlin.de
Jennifer Kirchner	Geschäftsführung ab Dezember 2010	(030) 3035-5105	(030) 3035-5009	geschaeftsfuehrung@drk-kliniken-berlin.de

Ansprechpartner:

Name	Abteilung	Tel. Nr.	Fax Nr.	Email
Oberin Heidi Schäfer-Frischmann	Zentrale Leitung Pflege- und Funktionsdienst	(030) 3035-5451	(030) 3035-5473	sekrosf@drk-schwesternschaft-berlin.de
Dr. med. Hans Alsen	Qualitätsmanagement	(030) 3035-5208	(030) 3035-5230	h.alsen@drk-kliniken-berlin.de
Dr. med. Bidjan Sobhani	Ärztlicher Direktor	(030) 3035-5206	(030) 3035-5230	b.sobhani@drk-kliniken-berlin.de
Stephan Just	Bereichsleiter Finanzen	(030) 3035-5030	(030) 3035-5009	s.just@drk-kliniken-berlin.de
Priv.-Doz. Dr. med. Hartmut Kern	Ärztliche Leitung	(030) 3035-3311	(030) 3035-3314	h.kern@drk-kliniken-berlin.de
Frank Armbrust	Verwaltungsleitung	(030) 3035-3482	(030) 3035-3420	f.armbrust@drk-kliniken-berlin.de
Dipl.-Pflegerin Astrid Weber	Pflegedienstleitung	(030) 3035-3365	(030) 3035-3375	a.weber@drk-kliniken-berlin.de
Frau Kautsch	Patientenfürsprecherin	(030) 3035-3700		
Tanja Kotlorz	Unternehmenskommunikation/ Pressesprecherin	(030) 3035-5070 / Handy: 0152 01575070	(030) 3035-5319	t.kotlorz@drk-kliniken-berlin.de

Links:

Startseite der DRK Kliniken Berlin | Köpenick:

<http://www.drk-kliniken-berlin.de/Köpenick>

Leitbild, Jahresberichte, Patienten-Informationsbroschüren der DRK Kliniken Berlin:

<http://www.drk-kliniken-berlin.de/Publikationen>

Veranstaltungen der DRK Kliniken Berlin:

<http://www.drk-kliniken-berlin.de/Veranstaltungen>

Pressemitteilungen der DRK Kliniken Berlin:

<http://www.drk-kliniken-berlin.de/Presse/Pressemitteilungen>

Startseite der DRK Schwesternschaft Berlin:

<http://www.drk-schwesterschaft-berlin.de>

Patientenfürsprecher:

<http://www.drk-kliniken-berlin.de/service/patienteninformation/patientenfuesprecher>

Die Krankenhausleitung, vertreten durch Dr. med. Hans Alsen, ist verantwortlich für die Vollständigkeit und Richtigkeit der Angaben im Qualitätsbericht.

Teil A - Struktur- und Leistungsdaten des Krankenhauses

A-1 Allgemeine Kontaktdaten des Krankenhauses

Hausanschrift:

DRK Kliniken Berlin | Köpenick
Salvador-Allende-Straße 2 - 8
12559 Berlin

Telefon:

030 / 30353000

Fax:

030 / 30353320

E-Mail:

email@drk-kliniken-koepenick.de

Internet:

<http://www.drk-kliniken-berlin.de/Koepenick>

A-2 Institutionskennzeichen des Krankenhauses

261101311

A-3 Standort(nummer)

00

A-4 Name und Art des Krankenhausträgers

Name: Zweite Gemeinnützige Krankenhaus GmbH Deutsches Rotes Kreuz Schwesternschaft Berlin

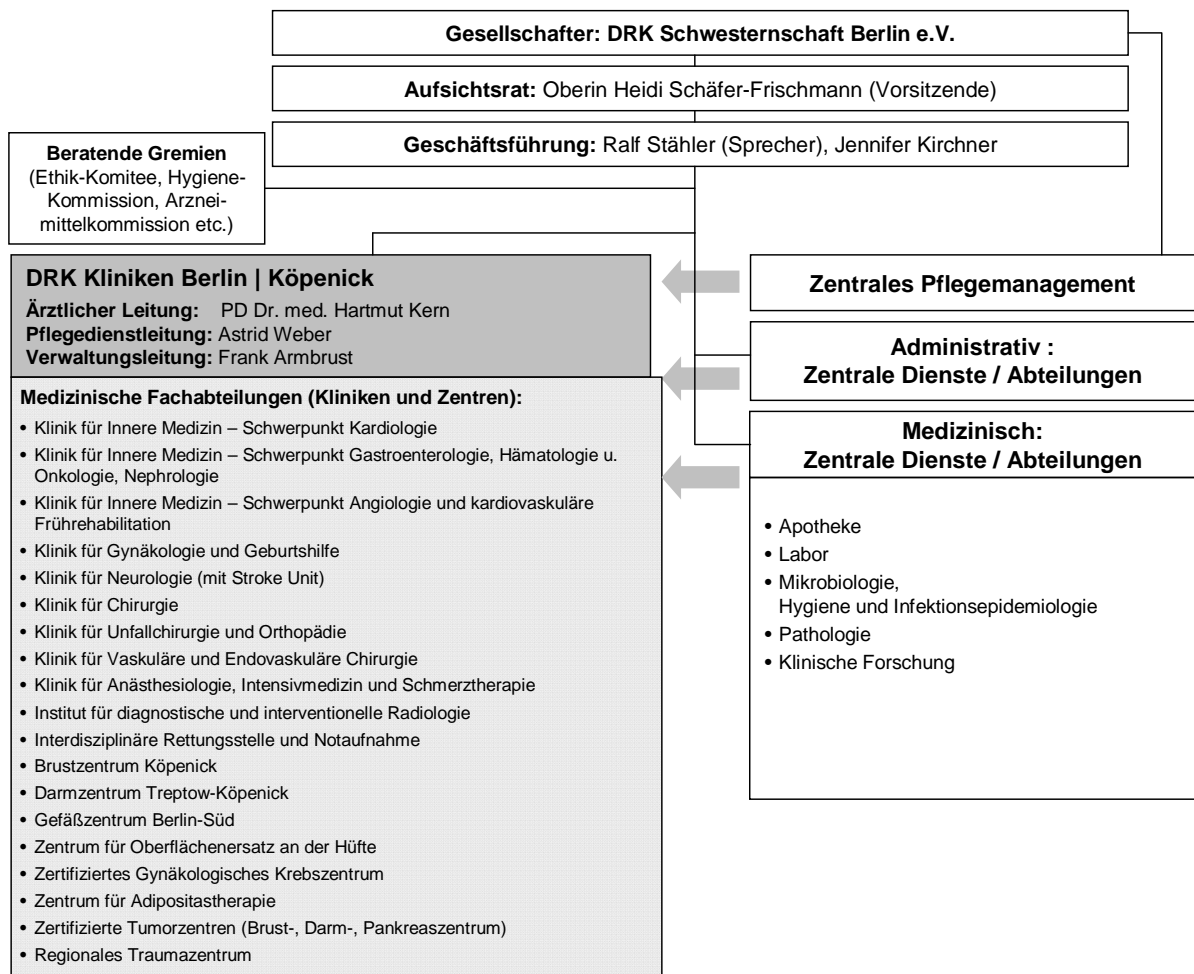
Art: freigemeinnützig

A-5 Akademisches Lehrkrankenhaus

Ja

Universität: Humboldt-Universität zu Berlin (Charité)

A-6 Organisationsstruktur des Krankenhauses



Organigramm: Organisationsstruktur der DRK Kliniken Berlin | Köpenick

A-7 Regionale Versorgungsverpflichtung für die Psychiatrie

Für psychiatrische Fachkrankenhäuser bzw. Krankenhäuser mit einer psychiatrischen Fachabteilung:
Besteht eine regionale Versorgungsverpflichtung?

Nein

A-8 Fachabteilungsübergreifende Versorgungsschwerpunkte des Krankenhauses

Nr.	Fachabteilungsübergreifender Versorgungsschwerpunkt:	Fachabteilungen, die an dem Versorgungsschwerpunkt beteiligt sind:	Kommentar / Erläuterung:
VS10	Abdominalzentrum (Magen-Darm-Zentrum)	Gastroenterologie, Chirurgie	Sowohl die konservative als auch chirurgische Behandlung von Erkrankungen des Abdomens basiert auf der Zusammenarbeit der Abteilungen Gastroenterologie und Chirurgie.
VS11	Adipositaszentrum	Chirurgie, Anästhesie, Innere Medizin, Endokrinologie, Physiotherapie	Zentrum für Adipositaschirurgie: Auf Basis eines interdisziplinären Behandlungskonzeptes wird die morbid Adipositas behandelt.
VS12	Ambulantes OP-Zentrum	Gastroenterologie, Chirurgie, Gefäßchirurgie, Unfallchirurgie, Gynäkologie, Radiologie	
VS13	Beckenbodenzentrum	Gynäkologie, Chirurgie, Urologie	Auf Basis der Koloproktologie sowie Enddarmkrankungen in der Chirurgie erfolgt die interdisziplinäre Behandlung bei Beckenbodenstörungen in Zusammenarbeit mit Chirurgie, Gynäkologie und Urologie.
VS01	Brustzentrum	Frauenheilkunde, Radiologie, Pathologie	Die Diagnostik und Behandlung von Erkrankungen der weiblichen Brust stehen im Mittelpunkt der Zusammenarbeit der Fachdisziplinen Frauenheilkunde, Radiologie (digitale Mammadiagnostik) und Pathologie. Es besteht ein DMP-Vertrag; die Zertifizierung durch die Deutsche Krebsgesellschaft und die Gesellschaft für Senologie wurde erfolgreich abgeschlossen.
VS00	Darmzentrum Treptow-Köpenick	Chirurgie, Gastroenterologie, Pathologie, Radiologie, Strahlentherapie	Durch die Deutsche Krebsgesellschaft zertifiziertes Zentrum zur Behandlung bösartiger Erkrankungen des Darmes.
VS00	Endokrine Chirurgie	Chirurgie, Endokrinologie, Kardiologie, Nuklearmedizin	Auf der Basis der interdisziplinären Zusammenarbeit der Fächer werden endokrine Erkrankungen interdisziplinär behandelt.
VS19	Gefäßzentrum	Gefäßchirurgie, Angiologie, Radiologie, Neurologie	Die Abteilungen Gefäßchirurgie, Angiologie, Radiologie und Neurologie bilden die fachliche Grundlage für eine umfassende Versorgung von Gefäßerkrankungen auf hohem Qualitätsniveau.
VS24	Interdisziplinäre Intensivmedizin	Gastroenterologie, Chirurgie, Kardiologie, Unfallchirurgie; Anästhesie	

Nr.	Fachabteilungsübergreifender Versorgungsschwerpunkt:	Fachabteilungen, die an dem Versorgungsschwerpunkt beteiligt sind:	Kommentar / Erläuterung:
VC50	Operative Intensivmedizin	Chirurgie, Unfallchirurgie, Gefäßchirurgie, Gynäkologie, Anästhesie	
VS51	Pankreaszentrum	Gastroenterologie, Chirurgie, Pathologie, Radiologie	Durch die Deutsche Krebsgesellschaft zertifiziertes Zentrum zur Behandlung von Erkrankungen der Bauchspeicheldrüse.
VS03	Schlaganfallzentrum	Neurologie, Kardiologie, Angiologie und kardiovaskuläre Frührehabilitation, Radiologie, Gefäßchirurgie	Die Stroke-Unit in Kooperation mit den Abteilungen für Neurologie, Kardiologie, Angiologie und kardiovaskuläre Frührehabilitation, Radiologie und Gefäßchirurgie bildet das Zentrum für die Behandlung von Schlaganfallpatienten. Rezertifiziert für Regionale Stroke Unit 2011.
VS05	Traumazentrum	Unfallchirurgie; Anästhesie, Allgemein- und Gefäßchirurgie, Radiologie	
VS06	Tumorzentrum	Chirurgie, Innere Medizin, Gynäkologie	Zertifizierte Tumorzentren in den Bereichen: Chirurgie, Innere Medizin, Gynäkologie
VS49	Zentrum für Orthopädie und Unfallchirurgie	Unfallchirurgie	Die Abteilung Unfallchirurgie und Orthopädie bildet gemeinsam mit der unfallchirurgischen Abteilung der DRK Kliniken Berlin Westend das hausübergreifende Zentrum für Endoprothetik an den DRK Kliniken Berlin. Ein Schwerpunkt liegt in der Oberflächenersatztherapie bei Hüftgelenksendoprothetik.

A-9 Fachabteilungsübergreifende medizinisch-pflegerische Leistungsangebote des Krankenhauses

Nr.	Medizinisch-pflegerisches Leistungsangebot:	Kommentar / Erläuterung:
MP06	Basale Stimulation	in den Bereichen Neurologie und Intensivstation
MP00	Beratung/Betreuung durch Sozialarbeiter und Sozialarbeiterinnen	
MP09	Besondere Formen/Konzepte der Betreuung von Sterbenden	Palliativmedizinische Grundversorgung unter Einbeziehung eines multiprofessionellen Teams (mit geschultem Personal, inkl. Arzt mit Spezialausbildung in Palliativmedizin)
MP10	Bewegungsbad/Wassergymnastik	u. a. therapeutisches Schwimmen für Schwangere
MP11	Bewegungstherapie	
MP12	Bobath-Therapie (für Erwachsene und/oder Kinder)	
MP14	Diät- und Ernährungsberatung	
MP69	Eigenblutspende	
MP15	Entlassungsmanagement/Brückenpflege/Überleitungspflegerische	
MP16	Ergotherapie/Arbeitstherapie	
MP00	Ethikberatung/Ethische Fallbesprechung	Angebot über das Ethikkomitee der DKB
MP18	Fußreflexzonenmassage	
MP21	Kinästhetik	in den Abteilungen Neurologie und Intensivstation
MP24	Manuelle Lymphdrainage	
MP25	Massage	
MP26	Medizinische Fußpflege	in Kooperation mit einer Praxis
MP29	Osteopathie/Chiropraktik/Manualtherapie	
MP31	Physikalische Therapie/Bädertherapie	
MP32	Physiotherapie/Krankengymnastik als Einzel- und/oder Gruppentherapie	
MP33	Präventive Leistungsangebote/Präventionskurse	Raucherentwöhnungskurse
MP60	Propriozeptive neuromuskuläre Fazilitation (PNF)	
MP34	Psychologisches/psychotherapeutisches Leistungsangebot/ Psychosozialdienst	
MP00	Psychoonkologie	
MP35	Rückenschule/Haltungsschulung/Wirbelsäulengymnastik	

Nr.	Medizinisch-pflegerisches Leistungsangebot:	Kommentar / Erläuterung:
MP37	Schmerztherapie/-management	Seit dem Jahrtausendwechsel wurde in den DRK Kliniken Berlin ein klinikverbundweites, interdisziplinäres und interprofessionelles Schmerzmanagement eingeführt und stetig optimiert. Basis des Verfahrens zum Umgang mit Schmerzen waren der Sachverstand unserer Schmerzexperten, die Rückmeldungen aus Patientenumfragen und die hohen Anforderungen der Standards der Joint Commission International, unserem Qualitätsmanagementsystem. Regelmäßig werden Schulungen gehalten, SchmerzmentorInnen auf den Stationen ausgebildet und wir investieren in modernste Schmerzpumpen, um eine optimale patientenkontrollierte Schmerztherapie anbieten zu können.
MP63	Sozialdienst	
MP64	Spezielle Angebote für die Öffentlichkeit	Tage der offenen Tür, ambulante Sportgruppen, Besichtigung Kreißsaal
MP05	Spezielle Angebote zur Betreuung von Säuglingen und Kleinkindern	
MP13	Spezielles Leistungsangebot für Diabetiker und Diabetikerinnen	
MP42	Spezielles pflegerisches Leistungsangebot	Betreuung onkologischer Patienten und Patientinnen mit Schluckstörungen
MP45	Stomatherapie/-beratung	
MP47	Versorgung mit Hilfsmitteln/Orthopädietechnik	in Kooperation
MP67	Vojtathherapie für Erwachsene und/oder Kinder	
MP00	Wirbelsäulengymnastik	
MP51	Wundmanagement	Die Versorgung chronischer, komplizierter Wunden erfolgt in interdisziplinärer Zusammenarbeit insbesondere mit der Gefäßchirurgie und Angiologie, aber auch mit anderen Abteilungen des Hauses. Die DRK Kliniken Berlin räumen hierdurch dem in der Akutkrankenversorgung vernachlässigten Versorgungsbereich eine hohe Priorität ein.
MP52	Zusammenarbeit mit/Kontakt zu Selbsthilfegruppen	Selbsthilfegruppen: Darmzentrum, Brustzentrum, Gynäkologisches Krebszentrum, Pulmonale Hypertonie (PHeV.de), Pankreaszentrum (Arbeitskreis der Pankreatektomierten AdP e.V.)
MP68	Zusammenarbeit mit Pflegeeinrichtungen/Angebot ambulanter Pflege/Kurzzeitpflege	

A-10 Allgemeine nicht-medizinische Serviceangebote des Krankenhauses

Nr.	Serviceangebot:	Kommentar / Erläuterung:
SA00	Anmerkung	Weitere Ausstattungsmerkmale sind in den Abschnitten B-[x].4 aufgeführt. Nicht alle aufgeführten Merkmale stehen den Patienten kostenlos zur Verfügung.
SA43	Abschiedsraum	
SA01	Aufenthaltsräume	
SA55	Beschwerdemanagement	
SA61	Betten und Matratzen in Übergröße	Komfortstation
SA22	Bibliothek	
SA23	Cafeteria	
SA44	Diät-/Ernährungsangebot	
SA41	Dolmetscherdienste	externer Dienst
SA02	Ein-Bett-Zimmer	
SA03	Ein-Bett-Zimmer mit eigener Nasszelle	
SA24	Faxempfang für Patienten und Patientinnen	
SA26	Frisiersalon	Friseur auf Bestellung als Zusatzangebot im stationären Bereich
SA46	Getränkeautomat	
SA15	Internetanschluss am Bett/im Zimmer	
SA27	Internetzugang	auf Wunsch
SA28	Kiosk/Einkaufsmöglichkeiten	
SA30	Klinikeigene Parkplätze für Besucher und Besucherinnen sowie Patienten und Patientinnen	
SA00	Komfortstation	
SA31	Kulturelle Angebote	
SA32	Maniküre/Pediküre	auf Wunsch
SA47	Nachmittagstee/-kaffee	
SA51	Orientierungshilfen	Wegweiser
SA33	Parkanlage	
SA56	Patientenfürsprache	
SA52	Postdienst	
SA34	Rauchfreies Krankenhaus	
SA36	Schwimmbad/Bewegungsbad	
SA42	Seelsorge	
SA37	Spielplatz/Spielecke	
SA54	Tageszeitungsangebot	in Cafeteria
SA08	Teeküche für Patienten und Patientinnen	
SA09	Unterbringung Begleitperson	

Nr.	Serviceangebot:	Kommentar / Erläuterung:
SA38	Wäscheservice	Komfortstation
SA10	Zwei-Bett-Zimmer	
SA11	Zwei-Bett-Zimmer mit eigener Nasszelle	

A-11 Forschung und Lehre des Krankenhauses

A-11.1 Forschungsschwerpunkte

Der Schwerpunkt der Forschung in den DRK Kliniken liegt in der Klinischen Forschung. Der Umfang dieser Klinischen Forschung reicht von Beteiligungen an multizentrischen Studien, die für zertifizierte Klinische Zentren vorgeschrieben und notwendig sind (Brustzentren Köpenick und Westend, Darmzentrum Köpenick, Pankreaszentrum Köpenick, Gynäkologisches Krebszentrum Köpenick, Tumorzentrum Mitte, Phase III Studien zur Behandlung des akuten Schlaganfalls in der Stroke Unit), bis zu dem im Juli 2008 begonnenen Aufbau eines Zentrums für Klinische Forschung, das sämtliche diesbezüglichen Aktivitäten bündeln und koordinieren soll (Leiter: Prof. Dr. H.-F. Vöhringer).

Neben Register-Arbeiten sowohl für lokale (Herzinfarktregister Berlin e.V.) als auch für nationale klinische Projekte (z.B. DES [drug eluting stent] -register der Dt. Gesellschaft für Kardiologie) werden in diesem Zentrum im Rahmen von internationalen Untersuchungen neue antikoagulatorische Substanzen beim Vorhofflimmern, der venösen Thrombose und der Lungenembolie untersucht. Darüber hinaus stehen beim akuten koronaren Syndrom sowohl antiaggregatorisch auf Blutplättchen wirkende Pharmaka als auch die Cholesterin-Synthese beeinflussende Substanzen im Mittelpunkt des wissenschaftlichen Interesses.

Als besonderer Schwerpunkt wurde die Diagnostik und Therapie von Patienten mit Lungenhochdruck (Pulmonaler Hypertonie) in der Klinik für Innere Medizin, Schwerpunkt Kardiologie etabliert. Auf diesem Gebiet existiert eine aktive Mitarbeit und Teilnahme an nationalen und internationalen klinischen Studien unter der Leitung von Herrn PD Dr. Christian Opitz (gemeinsam mit dem Zentrum für klinische Forschung), der darüber hinaus aktiv an der Erstellung und Weiterentwicklung nationaler und internationaler Leitlinien auf diesem Gebiet mitwirkt.

Ein weiterer Schwerpunkt der klinischen Forschung wurde in der Neurologie etabliert. Neben Registerarbeiten am Berliner Schlaganfallregister (BSR) beteiligt sich die Klinik für Neurologie an Phase III Studien zur medikamentösen Behandlung des akuten Hirninfarkts. Klinisch-wissenschaftliche Forschung wird darüber hinaus auf der Basis des lokalen Schlaganfallsregisters (Halbjahresnachuntersuchungen) und auf der Basis des Berliner Schlaganfallregisters in Kooperation mit der Berliner Schlaganfall-Allianz (BSA) durchgeführt.

Die Klinik für Chirurgie und das Institut für Pathologie sind eingebettet in eine Forschungsgruppe zur Entdeckung und Validierung molekularer Marker beim Kolorektalen Karzinom. Die DRK Kliniken Berlin Köpenick als onkologische Schwerpunkt-klinik untersuchen an Tumorzellen und Blutzellen Genexpressions- und Methylierungssignaturen zur Vorhersage einer onkologischen Erkrankung. Nach Validierung dieser Parameter können sowohl Vorsorge- als auch klinische Kontrolluntersuchungen verbessert werden. Die klinische Leitung für diesen Standort liegt bei Herrn Prof. Dr. med. M. Pross (Chefarzt der Klinik für Chirurgie)

Im Rahmen der Versorgungsforschung für die Therapiestandards Kolorektales Karzinom, Magentumore, Schilddrüsenresektionen, Pankreasresektion sowie Operationen bei Adipositas ist die Klinik für Chirurgie eingebettet in Register-Arbeiten des An-Instituts für Qualitätssicherung in der operativen Medizin an der Otto-von-Guericke Universität Magdeburg. Die deutschlandweiten Untersuchungen erforschen die Versorgungssituation der entsprechenden Erkrankungen und lassen Rückschlüsse der flächendeckenden Versorgung zu. Dies findet letztendlich Einzug in Therapieempfehlungen, Therapieoptimierungen und Behandlungsstandards.

A-11.2 Akademische Lehre

Nr.	Akademische Lehre und weitere ausgewählte wissenschaftliche Tätigkeiten:	Kommentar/Erläuterung:
FL01	Dozenturen/Lehrbeauftragungen an Hochschulen und Universitäten	Ärzte mit Lehrbefähigung nehmen Dozententätigkeiten in wissenschaftlichen Einrichtungen wahr.
FL03	Studierendenausbildung (Famulatur/Praktisches Jahr)	Akademisches Lehrkrankenhaus der Humboldt-Universität zu Berlin (Charité)
FL09	Doktorandenbetreuung	Doktoranden werden im Rahmen ihres Promotionsprozesses betreut; diese Aufgabe nehmen die Hochschullehrer sowohl für die Charité als auch für die Hochschule wahr, an der sie habilitiert und damit Mitglied des Lehrkörpers sind.
FL07	Initiierung und Leitung von uni-/multizentrischen klinisch-wissenschaftlichen Studien	
FL06	Teilnahme an multizentrischen Phase-III/IVStudien	
FL04	Projektbezogene Zusammenarbeit mit Hochschulen und Universitäten	
FL08	Herausgeberschaften wissenschaftlicher Journale/Lehrbücher	Mitarbeiter der DRK Kliniken Berlin Köpenick geben wissenschaftliche Bücher heraus oder fungieren als Herausgeber / Mitherausgeber wissenschaftlicher Journale.

A-11.3 Ausbildung in anderen Heilberufen

Nr.	Ausbildung in anderen Heilberufen:	Kommentar/Erläuterung:
HB02	Gesundheits- und Kinderkrankenpfleger und Gesundheits- und Kinderkrankenpflegerin	Im Bildungszentrum werden 30 Ausbildungsplätze in der Kinderkrankenpflege angeboten.
HB01	Gesundheits- und Krankenpfleger und Gesundheits- und Krankenpflegerin	Im Bildungszentrum werden für die Ausbildung "Gesundheits- und Krankenpflegerin" bzw. "Gesundheits- und Krankenpfleger" 250 Ausbildungsplätze angeboten. Die theoretische Ausbildung erfolgt zentral am Standort in den DRK Kliniken Berlin Westend. Die praktische Ausbildung erfolgt in allen Einrichtungen des Unternehmensverbundes der DRK Kliniken Berlin.
HB07	Operationstechnischer Assistent und Operationstechnische Assistentin (OTA)	In 2010 wurde ein Ausbildungsgang für operationstechnische Assistent / Assistentinnen mit 20 Plätzen eingerichtet. Die praktische Ausbildung erfolgt in allen Kliniken des Unternehmensverbundes der DRK Kliniken Berlin, während der theoretische Teil der Ausbildung in der Zentralschule der DRK Kliniken am Standort in den DRK Kliniken Berlin Westend stattfindet.

A-12 Anzahl der Betten im gesamten Krankenhaus

490 Betten

A-13 Fallzahlen des Krankenhauses:

Gesamtzahl der im Berichtsjahr behandelten Fälle:

Vollstationäre Fallzahl: 20230

Teilstationäre Fallzahl: 0

Ambulante Fallzahlen

Fallzählweise: 53631

A-14 Personal des Krankenhauses

A-14.1 Ärzte und Ärztinnen

	Anzahl	Kommentar/ Erläuterung
Ärzte und Ärztinnen insgesamt (außer Belegärzte und Belegärztinnen)	181,6 Vollkräfte	
davon Fachärzte und Fachärztinnen	91,3 Vollkräfte	
Belegärzte und Belegärztinnen (nach § 121 SGB V)	0,0 Personen	
Ärzte und Ärztinnen, die keiner Fachabteilung zugeordnet sind	7,8 Vollkräfte	

A-14.2 Pflegepersonal

	Anzahl	Ausbildungsdauer	Kommentar/ Erläuterung
Gesundheits- und Krankenpfleger und Gesundheits- und Krankenpflegerinnen	345,2 Vollkräfte	3 Jahre	
Gesundheits- und Kinderkrankenpfleger und Gesundheits- und Kinderkrankenpflegerinnen	16,0 Vollkräfte	3 Jahre	
Altenpfleger und Altenpflegerinnen	0,0 Vollkräfte	3 Jahre	
Pflegeassistenten und Pflegeassistentinnen	0,0 Vollkräfte	2 Jahre	
Krankenpflegehelfer und Krankenpflegehelferinnen	1,0 Vollkräfte	1 Jahr	
Pflegehelfer und Pflegehelferinnen	5,3 Vollkräfte	ab 200 Std. Basiskurs	
Entbindungspfleger und Hebammen	14 Personen	3 Jahre	davon Beleghebammen: 2
Operationstechnische Assistenten und Operationstechnische Assistentinnen	2,0 Vollkräfte	3 Jahre	
Pflegedienstleitung	4 Personen		

A-14.3 Spezielles therapeutisches Personal

Nr.	Spezielles therapeutisches Personal:	Anzahl	Kommentar/ Erläuterung:
SP51	Apotheker und Apothekerin	2 Vollkräfte	
SP02	Arzthelfer und Arzthelferin	24,8 Vollkräfte	
SP32	Bobath-Therapeut und Bobath-Therapeutin für Erwachsene und/oder Kinder	1 Person	
SP04	Diätassistent und Diätassistentin	1,8 Vollkräfte	
SP14	Logopäde und Logopädin/Sprachheilpädagoge und Sprachheilpädagogin/Klinischer Linguist und Klinische Linguistin/Sprechwissenschaftler und Sprechwissenschaftlerin/Phonetiker und Phonetikerin	1,6 Vollkräfte	
SP43	Medizinisch-technischer Assistent und Medizinisch-technische Assistentin/Funktionspersonal	69,9 Vollkräfte	insbesondere sind dies: - Med.-techn. Radiologieassistenten/-innen - Med.-techn. Laboratoriumsassistenten/-innen
SP21	Physiotherapeut und Physiotherapeutin	19,6 Vollkräfte	
SP23	Psychologe und Psychologin	3 Vollkräfte	
SP00	Psychoonkologe und Psychoonkologin	1 Person	- Betreuung von Tumorpatienten im Mamma- und Darmkrebszentrum
SP25	Sozialarbeiter und Sozialarbeiterin	3 Vollkräfte	
SP48	Vojtatherapeut und Vojtatherapeutin für Erwachsene und/oder Kinder	1 Person	

A-15 Apparative Ausstattung

Nr.	Vorhandene Geräte	Umgangssprachliche Bezeichnung	24h	Kommentar / Erläuterung
AA58	24h-Blutdruck-Messung		Ja	
AA59	24h-EKG-Messung		Ja	
AA60	24h-pH-Metrie	pH-Wertmessung des Magens		
AA62	3-D/4-D-Ultraschallgerät		Ja	
AA63	72h-Blutzucker-Messung			
AA34	AICD-Implantation/Kontrolle/ Programmiersystem	Einpflanzbarer Herzrhythmusdefibrillator	Ja	
AA01	Angiographiegerät/DSA	Gerät zur Gefäßdarstellung	Ja	
AA37	Arthroskop	Gelenksspiegelung	Ja	
AA02	Audiometrie-Labor	Hörtestlabor		
AA38	Beatmungsgeräte/CPAP-Geräte	Maskenbeatmungsgerät mit dauerhaft positivem Beatmungsdruck	Ja	
AA03	Belastungs-EKG/Ergometrie	Belastungstest mit Herzstrommessung		
AA05	Bodyplethysmograph	Umfangreiches Lungenfunktionstestsystem		
AA39	Bronchoskop	Gerät zur Luftröhren- und Bronchienspiegelung	Ja	
AA07	Cell Saver	Eigenblutauflbereitungsgerät	Ja	
AA08	Computertomograph (CT)	Schichtbildverfahren im Querschnitt mittels Röntgenstrahlen	Ja	
AA40	Defibrillator	Gerät zur Behandlung von lebensbedrohlichen Herzrhythmusstörungen	Ja	
AA65	Echokardiographiegerät		Ja	
AA66	Elektro-/ Videonystagmografiegerät	Gerät zur Messung ruckhafter Augenbewegungen		
AA10	Elektroenzephalographiegerät (EEG)	Hirnstrommessung		
AA11	Elektromyographie (EMG)/Gerät zur Bestimmung der Nervenleitgeschwindigkeit	Messung feinsten elektrischer Ströme im Muskel		
AA43	Elektrophysiologischer Messplatz mit EMG, NLG, VEP, SEP, AEP	Messplatz zur Messung feinsten elektrischer Potentiale im Nervensystem, die durch eine Anregung eines der fünf Sinne hervorgerufen wurden		
AA46	Endoskopisch-retrograde-Cholangio- Pankreatikograph (ERCP)	Spiegelgerät zur Darstellung der Gallen- und Bauchspeicheldrüsengänge mittels Röntgenkontrastmittel	Ja	
AA12	Gastroenterologisches Endoskop	Gerät zur Magen-Darm-Spiegelung	Ja	
AA13	Geräte der invasiven Kardiologie	Behandlungen mittels Herzkatheter	Ja	
AA14	Geräte für Nierenersatzverfahren		Ja	
AA15	Geräte zur Lungenersatztherapie/ - unterstützung		Ja	
AA36	Gerät zur Argon-Plasma-Koagulation	Blutstillung und Gewebeverödung mittels Argon-Plasma	Ja	

Nr.	Vorhandene Geräte	Umgangssprachliche Bezeichnung	24h	Kommentar / Erläuterung
AA41	Gerät zur Durchflusszytometrie/ FACS-Scan	Gerät zur Zellzahlmessung und Zellsortenunterscheidung in Flüssigkeiten		
AA48	Gerät zur intraaortalen Ballongegenpulsation (IABP)	Mechanisches Gerät zur Unterstützung der Pumpleistung des Herzens	Ja	
AA51	Gerät zur Kardiotokographie	Gerät zur gleichzeitigen Messung der Herztöne und der Wehentätigkeit (Wehenschreiber)	Ja	
AA47	Inkubatoren Neonatologie	Geräte für Früh- und Neugeborene (Brutkasten)	Ja	
AA49	Kapillarmikroskop	Mikroskop für die Sichtung der Beschaffenheit kleinster Blutgefäße		
AA50	Kapselendoskop	Verschluckbares Spiegelgerät zur Darmspiegelung	Ja	
AA19	Kipptisch	Gerät zur Messung des Verhaltens der Kenngrößen des Blutkreislaufs bei Lageänderung		
AA52	Laboranalyseautomaten für Hämатologie, klinische Chemie, Gerinnung und Mikrobiologie	Laborgeräte zur Messung von Blutwerten bei Blutkrankheiten, Stoffwechselleiden, Gerinnungsleiden und Infektionen	Ja	
AA53	Laparoskop	Bauchhöhlenspiegelungsgerät	Ja	
AA20	Laser			
AA54	Linksherzkathetermessplatz	Darstellung der Herzkranzgefäße mittels Röntgen- Kontrastmittel	Ja	Rechts- /Linkskathetermessplatz
AA22	Magnetresonanztomograph (MRT)	Schnittbildverfahren mittels starker Magnetfelder und elektromagnetischer Wechselfelder	Ja	
AA23	Mammographiegerät	Röntgengerät für die weibliche Brustdrüse		
AA55	MIC-Einheit (Minimalinvasive Chirurgie)	Minimal in den Körper eindringende, also gewebeschonende Chirurgie	Ja	
AA24	OP-Navigationsgerät			
AA67	Operationsmikroskop		Ja	
AA27	Röntgengerät/Durchleuchtungsgerät		Ja	
AA29	Sonographiegerät/Dopplersonographi egerät/Duplexsonographiegerät	Ultraschallgerät/mit Nutzung des Dopplereffekts/farbkodierter Ultraschall	Ja	
AA31	Spirometrie/Lungenfunktionsprüfung			außerdem: Spiroergometrie
AA33	Uroflow/Blasendruckmessung/Urodyn amischer Messplatz			

Teil B - Struktur- und Leistungsdaten der Organisationseinheiten / Fachabteilungen

B-[1] Fachabteilung Klinik für Innere Medizin - Schwerpunkt Kardiologie

B-[1].1 Name [Klinik für Innere Medizin - Schwerpunkt Kardiologie]

Klinik für Innere Medizin - Schwerpunkt Kardiologie

Art der Abteilung:

Hauptabteilung

Fachabteilungsschlüssel:

0300

Hausanschrift:

Salvador-Allende-Straße 2-8

12559 Berlin

Telefon:

030 / 3035 - 3318

Fax:

030 / 3035 - 3321

E-Mail:

kardiologie@drk-kliniken-koepenick.de

Internet:

<http://www.drk-kliniken-berlin.de/koepenick>

Chefärztinnen/-ärzte:

Titel:	Name, Vorname:	Funktion:	Tel. Nr., Email:	Sekretariat:	Belegarzt / KH-Arzt:
Priv.-Doz. Dr. med.	Opitz, Christian	Chefarzt	030 - 3035 3318 c.opitz@drk-kliniken-berlin.de	030 - 3035 3318	KH-Arzt

B-[1].2 Versorgungsschwerpunkte [Klinik für Innere Medizin - Schwerpunkt Kardiologie]

Nr.	Versorgungsschwerpunkte im Bereich Klinik für Innere Medizin - Schwerpunkt Kardiologie	Kommentar / Erläuterung
VI00	Allgemein	<p>Die Klinik für Innere Medizin - Schwerpunkt Kardiologie vertritt neben der allgemeinen Inneren Medizin schwerpunktmäßig die Bereiche Kardiologie (Herz-Kreislaufkrankheiten) und Pulmologie (Krankheiten der Lunge und der Atemwege). In der Klinik werden sämtliche diagnostischen und therapeutischen Verfahren bei kardiovaskulären Erkrankungen durchgeführt. Im invasiven Bereich besteht die Möglichkeit einer Rechts- und Linksherzkatheteruntersuchung zur Diagnostik und Therapie einer koronaren Herzerkrankung, einer Herzmuskelerkrankung, von angeborenen oder erworbenen Herzklappenfehlern sowie eines Lungenhochdrucks (Pulmonale Hypertonie).</p> <p>Unsere Versorgungsschwerpunkte sind:</p>
VI02	Diagnostik und Therapie der pulmonalen Herzkrankheit und von Krankheiten des Lungenkreislaufes	<p>Diagnostik und Therapie von Patienten mit Lungenhochdruck (Pulmonaler Hypertonie).</p> <p>Hier werden alle für die Leitlinien-gerechte Diagnostik und Therapie relevanten diagnostischen und therapeutischen Verfahren vorgehalten. Dies umfasst z.B. nicht-invasive Untersuchungen wie die Echokardiografie, Stressechokardiografie, Spiroergometrie (Belastungsuntersuchung auf dem Fahrradergometer, mit gleichzeitiger Bestimmung der Sauerstoffaufnahme), Lungenfunktion (inkl. Bodyplethysmografie), Laboruntersuchungen, Röntgendiagnostik (inkl. Thorax-CT) und Herz-Thorax MRT als auch invasive Verfahren der Rechts- und Linksherzkatheteruntersuchung einschließlich der pulmonalen Vasoreagibilitäts-Testung. Neben diesen diagnostischen Modalitäten stehen alle aktuell zugelassenen Therapieverfahren für Patienten mit pulmonaler Hypertonie zur Verfügung.</p>

Nr.	Versorgungsschwerpunkte im Bereich Klinik für Innere Medizin - Schwerpunkt Kardiologie	Kommentar / Erläuterung
VK01	Diagnostik und Therapie von (angeborenen) Herzerkrankungen	<ul style="list-style-type: none"> - 12-Kanal-EKG - Langzeit-EKG - Belastungs-EKG - Spiroergometrie - Echokardiographie: Ultraschalluntersuchung des Herzens - Transthorakale Dopplerechokardiographie (TTE) - Transösophageale Dopplerechokardiographie (TEE) - Dynamische und pharmakologische Stressechokardiographie - kardiale Kernspintomografie (Kardio-MRT) - Rechts- und Linksherzkatheteruntersuchung - Angiografie des Herzens, der großen Gefäße und der Lungengefäße - perkutane Koronarinterventionen (PTCA, Stent-Implantationen) - Interventioneller Verschluss von Vorhofseptumdefekten (ASD- und PFO- Okkluder) - Patienten mit komplexen Herzfehlern werden im Rahmen fester Kooperationen entweder gemeinsam mit dem Expertenzentrum (DHZB) behandelt oder dort vorgestellt.
VI15	Diagnostik und Therapie von Erkrankungen der Atemwege und der Lunge	Spirometrie und Ganzkörperplethysmografie (Lungenfunktion)
VI31	Diagnostik und Therapie von Herzrhythmusstörungen	Langzeit-EKG
VI01	Diagnostik und Therapie von ischämischen Herzkrankheiten	<ul style="list-style-type: none"> - Rechtsherzkatheter: Druck- und Sauerstoffmessung im rechten Herzen mit und ohne Belastung, - Linksherzkatheter: Druck- und Sauerstoffmessung in der Aorta und der linken Herzkammer, - Ventrikulographie: Kontrastdarstellung der linken Herzkammer, - Koronarangiografie: Kontrastdarstellung der Herzkranzgefäße, - PTCA: Ballondilatation (Aufweitung) verengter Koronararterien (medikamentenbeschichtet und unbeschichtet) - STENTS: Implantation von Gefäßstützen, mehrheitlich aus Metallgeflecht in Koronararterien (medikamentenbeschichtet und -unbeschichtet), - Messung der fraktionellen koronaren Flussreserve (sog. intrakoronarer Flussdraht) zur Bestimmung des Schweregrades von koronaren Gefäßveränderungen. - intrakoronare Thrombaspation (Entfernung von Blutgerinnseln)

Nr.	Versorgungsschwerpunkte im Bereich Klinik für Innere Medizin - Schwerpunkt Kardiologie	Kommentar / Erläuterung
VI03	Diagnostik und Therapie von sonstigen Formen der Herzkrankheit	<ul style="list-style-type: none"> - 12-Kanal-EKG, Langzeit-EKG, Belastungs-EKG - Langzeit-Blutdruckmessung - Kipptischuntersuchung - Dynamische und pharmakologische Stressechokardiographie - Spiroergometrie - Echokardiographie: Ultraschalluntersuchung des Herzens - Transthorakale Dopplerechokardiographie (TTE) - Transösophageale Dopplerechokardiographie (TEE)
VI34	Elektrophysiologie	Implantation von: <ul style="list-style-type: none"> - Ein- und Zweikammer-Herzschrittmachern - Dreikammer-Schrittmachern zur Resynchronisationstherapie (CRT), - Automatischen Implantierbaren Defibrillatoren (ICD) - speziellen Schrittmachern bei Herzschwäche (cardiac contractility modulation, CCM) Programmierung und Kontrollen der o.g. Aggregate (Schrittmacher-Sprechstunde) Elektrophysiologische Diagnostik und Therapie werden unseren Patienten im Rahmen etablierter Kooperationen mit Spezialabteilungen angeboten.
VC03	Herzklappenchirurgie	Perkutane Klappeneinriffe, z.B. der transfemorale- und transapikale Ersatz der verengten Aortenklappe, werden unseren Patienten im Rahmen etablierter Kooperationen mit Spezialabteilungen angeboten.

B-[1].3 Medizinisch-pflegerische Leistungsangebote [Klinik für Innere Medizin - Schwerpunkt Kardiologie]

Nr.	Medizinisch-pflegerisches Leistungsangebot	Kommentar / Erläuterung
MP00	Anmerkung	Weitere Leistungsangebote sind in Abschnitt A-9 ("Fachabteilungsübergreifende medizinisch-pflegerische Leistungsangebote des Krankenhauses") aufgeführt.

B-[1].4 Nicht-medizinische Serviceangebote [Klinik für Innere Medizin - Schwerpunkt Kardiologie]

Nr.	Serviceangebot	Kommentar / Erläuterung
SA00	Anmerkung	Weitere Serviceangebote sind in Abschnitt A-10 ("Allgemeine nicht-medizinische Serviceangebote des Krankenhauses") aufgeführt. Nicht alle aufgeführten Merkmale stehen den Patienten kostenlos zur Verfügung.
SA14	Fernsehgerät am Bett/im Zimmer	
SA20	Frei wählbare Essenszusammenstellung (Komponentenwahl)	
SA00	Getränkzubereitung	
SA06	Rollstuhlgerechte Nasszellen	
SA17	Rundfunkempfang am Bett	
SA18	Telefon	

B-[1].5 Fallzahlen [Klinik für Innere Medizin - Schwerpunkt Kardiologie]

Vollstationäre Fallzahl: 3700

Teilstationäre Fallzahl: 0

B-[1].6 Diagnosen nach ICD [Klinik für Innere Medizin - Schwerpunkt Kardiologie]

B-[1].6.1 Hauptdiagnosen nach ICD

Rang	ICD-10- Ziffer*	Fallzahl:	Umgangssprachliche Bezeichnung:
1	I48	470	Herzrhythmusstörung, ausgehend von den Vorhöfen des Herzens
2	I50	441	Herzschwäche
3	I25	343	Herzkrankheit durch anhaltende (chronische) Durchblutungsstörungen des Herzens
4	I21	292	Akuter Herzinfarkt
5	R07	257	Hals- bzw. Brustschmerzen
6	I20	235	Anfallsartige Enge und Schmerzen in der Brust - Angina pectoris
7	I10	178	Bluthochdruck ohne bekannte Ursache
8	R55	167	Ohnmachtsanfall bzw. Kollaps
9	J44	94	Sonstige anhaltende (chronische) Lungenkrankheit mit Verengung der Atemwege - COPD
10	I27	88	Sonstige durch eine Lungenkrankheit bedingte Herzkrankheit

* Hauptdiagnose gemäß der jeweils geltenden Fassung der Deutschen Kodierrichtlinien

B-[1].6.2 Weitere Kompetenzdiagnosen

Rang	ICD-10 Ziffer:	Anzahl:	Umgangssprachliche Bezeichnung:
1	I49	62	Sonstige Herzrhythmusstörung
2	I26	51	Verschluss eines Blutgefäßes in der Lunge durch ein Blutgerinnsel - Lungenembolie
3	Z45	50	Anpassung und Handhabung eines in den Körper eingepflanzten medizinischen Gerätes
4	I35	49	Krankheit der Aortenklappe, nicht als Folge einer bakteriellen Krankheit durch Streptokokken verursacht
4	I42	49	Krankheit der Herzmuskulatur (Kardiomyopathie) ohne andere Ursache
6	J18	48	Lungenentzündung, Erreger vom Arzt nicht näher bezeichnet
7	I47	46	Anfallsweise auftretendes Herzrasen
7	R06	46	Atemstörung
9	I44	43	Herzrhythmusstörung durch eine Störung der Erregungsleitung innerhalb des Herzens - AV-Block bzw. Linksschenkelblock
10	I11	24	Bluthochdruck mit Herzkrankheit

B-[1].7 Prozeduren nach OPS [Klinik für Innere Medizin - Schwerpunkt Kardiologie]

B-[1].7.1 Durchgeführte Prozeduren nach OPS

Die OPS-Leistungen, die für einen Patienten während seines gesamten Krankenhausaufenthaltes durchgeführt werden, werden definitionsgemäß der Fachabteilung mit der patientenbezogenen längsten Behandlungszeit zugeordnet. Hierdurch werden zum Teil in erheblichem Umfang Leistungen für andere Abteilungen erbracht, die hier nicht ausgewiesen sind.

Rang	OPS-301 Ziffer:	Anzahl:	Umgangssprachliche Bezeichnung:
1	1-275	1094	Untersuchung der linken Herzhälfte mit einem über die Schlagader ins Herz gelegten Schlauch (Katheter)
2	8-837	757	Behandlung von verengten Herzkranzgefäßen mit Zugang über einen ins Herz gelegten Katheter
3	1-273	345	Untersuchung der rechten Herzhälfte mit einem über die Vene ins Herz gelegten Schlauch (Katheter)
4	1-632	317	Untersuchung der Speiseröhre, des Magens und des Zwölffingerdarms durch eine Spiegelung
5	3-222	257	Computertomographie (CT) des Brustkorbes mit Kontrastmittel
6	1-440	198	Entnahme einer Gewebeprobe (Biopsie) aus dem oberem Verdauungstrakt, den Gallengängen bzw. der Bauchspeicheldrüse bei einer Spiegelung
7	3-200	180	Computertomographie (CT) des Schädels ohne Kontrastmittel
8	5-377	166	Einsetzen eines Herzschrittmachers bzw. eines Impulsgebers (Defibrillator)
9	8-640	157	Behandlung von Herzrhythmusstörungen mit Stromstößen - Defibrillation
10	1-266	156	Messung elektrischer Herzströme ohne einen über die Schlagader ins Herz gelegten Schlauch (Katheter)

B-[1].7.2 Weitere Kompetenzprozeduren

Rang	OPS-Ziffer:	Anzahl:	Umgangssprachliche Bezeichnung:
1	5-378	85	Entfernung, Wechsel bzw. Korrektur eines Herzschrittmachers oder Defibrillators
2	1-279	19	Sonstige Untersuchung an Herz bzw. Gefäßen mit einem eingeführten Schlauch (Katheter)
3	1-274	6	Untersuchung der linken Herzhälfte mit einem über die Schlagader ins Herz gelegten Schlauch (Katheter) durch die Herzscheidewand
4	1-276	<= 5	Röntgendarstellung des Herzens und der großen Blutgefäße mit Kontrastmittel

B-[1].8 Ambulante Behandlungsmöglichkeiten [Klinik für Innere Medizin - Schwerpunkt Kardiologie]

Nr.	Art der Ambulanz	Bezeichnung der Ambulanz	Nr. / Leistung	Kommentar / Erläuterung
AM00	Spezialambulanz für pulmonale Hypertonie	PH-Ambulanz	-Diagnostik und Therapie der pulmonalen Hypertonie (Hochdruckkrankheit) (VI07)	EKG, Labor, Echo, Ergometrie
AM14	Ambulanz im Rahmen von DMP			
AM08	Notfallambulanz (24h)	1.Hilfe		
AM07	Privatambulanz		-Diagnostik und Therapie von ischämischen Herzkrankheiten (VI01) -Diagnostik und Therapie von sonstigen Formen der Herzkrankheit (VI03)	
AM11	Vor- und nachstationäre Leistungen nach § 115a SGB V			

B-[1].9 Ambulante Operationen nach § 115b SGB V

Rang	OPS-Ziffer (4-stellig):	Anzahl:	Umgangssprachliche Bezeichnung:
1	1-275	<= 5	Untersuchung der linken Herzhälfte mit einem über die Schlagader ins Herz gelegten Schlauch (Katheter)

B-[1].10 Zulassung zum Durchgangs-Arztverfahren der Berufsgenossenschaft

nicht vorhanden

B-[1].11 Personelle Ausstattung [Klinik für Innere Medizin - Schwerpunkt Kardiologie]

B-[1].11.1 Ärzte und Ärztinnen

	Anzahl	Kommentar/ Erläuterung
Ärzte und Ärztinnen insgesamt (außer Belegärzte und Belegärztinnen)	24,6 Vollkräfte	
davon Fachärzte und Fachärztinnen	12,6 Vollkräfte	
Belegärzte und Belegärztinnen (nach § 121 SGB V)	0 Personen	

Ärztliche Fachexpertise der Abteilung

Nr.	Facharztbezeichnung (Gebiete, Facharzt- und Schwerpunktkompetenzen):	Kommentar / Erläuterung:
AQ23	Innere Medizin	
AQ28	Innere Medizin und SP Kardiologie	

Nr.	Zusatz-Weiterbildung:	Kommentar / Erläuterung:
ZF28	Notfallmedizin	

B-[1].11.2 Pflegepersonal [Klinik für Innere Medizin - Schwerpunkt Kardiologie]

	Anzahl	Ausbildungsdauer	Kommentar/ Erläuterung
Gesundheits- und Krankenpfleger und Gesundheits- und Krankenpflegerinnen	52,2 Vollkräfte	3 Jahre	
Gesundheits- und Kinderkrankenpfleger und Gesundheits- und Kinderkrankenpflegerinnen	0 Vollkräfte	3 Jahre	
Altenpfleger und Altenpflegerinnen	0 Vollkräfte	3 Jahre	
Pflegeassistenten und Pflegeassistentinnen	0 Vollkräfte	2 Jahre	
Krankenpflegehelfer und Krankenpflegehelferinnen	0,5 Vollkräfte	1 Jahr	
Pflegehelfer und Pflegehelferinnen	0 Vollkräfte	ab 200 Std. Basiskurs	
Entbindungspfleger und Hebammen	0 Personen	3 Jahre	
Operationstechnische Assistenten und Operationstechnische Assistentinnen	0 Vollkräfte	3 Jahre	

Pflegerische Fachexpertise der Abteilung

Nr.	Anerkannte Fachweiterbildung/ zusätzlicher akademischer Abschluss:	Kommentar / Erläuterung:
PQ03	Hygienefachkraft	
PQ04	Intensivpflege und Anästhesie	
PQ05	Leitung von Stationen oder Funktionseinheiten	
PQ08	Operationsdienst	

Nr.	Zusatzqualifikation:	Kommentar / Erläuterung:
ZP11	Notaufnahme	
ZP12	Praxisanleitung	
ZP13	Qualitätsmanagement	
ZP14	Schmerzmanagement	

B-[1].11.3 Spezielles therapeutisches Personal

Für die Klinik für Innere Medizin - Schwerpunkt Kardiologie steht bei Bedarf folgendes spezielles therapeutisches Personal zur Verfügung. In der Regel wird das Personal interdisziplinär tätig:

Nr.	Spezielles therapeutisches Personal	Anzahl	Kommentar/ Erläuterung
SP51	Apotheker und Apothekerin	2 Vollkräfte	
SP02	Arzthelfer und Arzthelferin	24,8 Vollkräfte	
SP04	Diätassistent und Diätassistentin	1,8 Vollkräfte	
SP43	Medizinisch-technischer Assistent und Medizinisch-technische Assistentin/Funktionspersonal	52,9 Vollkräfte	ausgenommen Med.-techn. Radiologieassistenten/-innen
SP21	Physiotherapeut und Physiotherapeutin	19,6 Vollkräfte	
SP23	Psychologe und Psychologin	3 Vollkräfte	
SP25	Sozialarbeiter und Sozialarbeiterin	3 Vollkräfte	

B-[2] Fachabteilung Klinik für Innere Medizin - Schwerpunkt Gastroenterologie, Hämatologie u. Onkologie, Nephrologie

B-[2].1 Name [Klinik für Innere Medizin - Schwerpunkt Gastroenterologie, Hämatologie u. Onkologie, Nephrologie]

Klinik für Innere Medizin - Schwerpunkt Gastroenterologie, Hämatologie u. Onkologie, Nephrologie

Art der Abteilung:

Hauptabteilung

Fachabteilungsschlüssel:

0700

Hausanschrift:

Salvador-Allende-Straße 2-8

12559 Berlin

Telefon:

030 / 3035 - 3319

Fax:

030 / 3035 - 3355

E-Mail:

gastroenterologie@drk-kliniken-koepenick.de

Internet:

<http://www.drk-kliniken-berlin.de/koepenick>

Chefärztinnen/-ärzte:

Titel:	Name, Vorname:	Funktion:	Tel. Nr., Email:	Sekretariat:	Belegarzt / KH-Arzt:
Priv.-Doz. Dr. med.	Kahl, Stefan	Chefarzt	030 - 3035 3319 gastroenterologie@drk-kliniken-koepenick.de	030 - 3035 3319	KH-Arzt

B-[2].2 Versorgungsschwerpunkte [Klinik für Innere Medizin - Schwerpunkt Gastroenterologie, Hämatologie u. Onkologie, Nephrologie]

Nr.	Versorgungsschwerpunkte im Bereich Klinik für Innere Medizin - Schwerpunkt Gastroenterologie, Hämatologie u. Onkologie, Nephrologie	Kommentar / Erläuterung
VI00	Allgemein	<p>Eine konsequente und dem Patienten zugewandte Medizin zu praktizieren - das prägt das Handeln aller Mitarbeiterinnen und Mitarbeiter der Klinik für Innere Medizin, Schwerpunkt Gastroenterologie, Hämatologie und Onkologie, Nephrologie.</p> <p>Patienten erhalten in unserer Klinik umfassende Hilfe in der Diagnostik und Behandlung ihrer Erkrankung. Besondere Spezialkenntnisse halten wir in den Bereichen Gastroenterologie, Hämatologie und Onkologie und Nephrologie vor.</p> <p>Viele Leistungen bieten wir auch ambulanten Patienten an. Das Hämatologisch-onkologische Zentrum Köpenick ist Teil unserer Klinik.</p> <p>Unsere Versorgungsschwerpunkte sind vor allem:</p>
VI14	Diagnostik und Therapie von Erkrankungen der Leber, der Galle und des Pankreas	<ul style="list-style-type: none"> o ERCP endoskopische Behandlung der Gallenwege und Bauchspeicheldrüse o Endoskopischer Ultraschall (Gallenwegs- und Bauchspeicheldrüsenerkrankungen) -Behandlung von Pankreaszysten und Pankreasabszessen mittels endosonographischer Techniken
VI11	Diagnostik und Therapie von Erkrankungen des Magen-Darm-Traktes (Gastroenterologie)	<p>Gastroenterologie</p> <ul style="list-style-type: none"> o Interventionelle Endoskopie (Magen- u. Darmspiegelungen einschließlich aller modernen endoskopischen Behandlungsmöglichkeiten) o Tumorerkrankungen des oberen Magen-Darm-Trakts, Untersuchungen mit modernen Kontrastverstärkern, ultraschall-gezielte Organpunktionen o abdominaler Ultraschall inkl. Untersuchung mit modernen Kontrastverstärkern und gezielter Organpunktionen o Funktionsdiagnostik (pH-Metrie, Manometrie, H₂-Atemteste, Darmmotilität)

Nr.	Versorgungsschwerpunkte im Bereich Klinik für Innere Medizin - Schwerpunkt Gastroenterologie, Hämatologie u. Onkologie, Nephrologie	Kommentar / Erläuterung
VI09	Diagnostik und Therapie von hämatologischen Erkrankungen	Hämatologie o Hämatookologische Behandlung, das heißt ambulante und stationäre Diagnostik und Behandlung von Erkrankungen des blutbildenden Systems, des Gerinnungssystems sowie des Immunsystems inklusive moderner Methoden, insbesondere für hochmaligne Non-Hodgkin-Lymphome
VI08	Diagnostik und Therapie von Nierenerkrankungen	Nephrologie o Stationäre Diagnostik (incl. Nierenpunktion, Duplexsonographie der Nierendurchblutung und Dialysen)
VI18	Diagnostik und Therapie von onkologischen Erkrankungen	o Ambulante und stationäre Diagnostik und Behandlung von Tumorerkrankungen aller Art inklusive moderner Methoden o Tumorzentrum (interdisziplinäre Tumorkonferenz der DRK Kliniken Berlin I Köpenick) o Pankreaszentrum Berlin I Köpenick
VI35	Endoskopie	Ambulantes und stationäres Endoskopiezentrum: o Speziell ausgebildetes ärztliches und pflegerisches Personal steht für ein vollständiges Angebot endoskopischer Untersuchungen zur Verfügung (24-Stunden-Bereitschaft an 365 Tagen im Jahr) Besondere Expertise besteht bei komplexen diagnostischen Endoskopien (Kapselendoskopie,; Färbetechniken; Vergrößerungsendoskopie) und bei interventionellen Endoskopien (Mukosaresektion, Endosonographie) o Überwachung der Endoskopie in Sedierung durch examiniertes und zertifiziertes Personal o Vorhalten von speziellen Methoden zur gastroenterologischen Funktionsdiagnostik (¹³ C-Harnstoff-Atemtest; H ₂ -Atemteste., Manometrie, pH-Metrie)
VI15	Diagnostik und Therapie von Erkrankungen der Atemwege und der Lunge	o Behandlung von entzündlichen und neoplastischen Erkrankungen der Lunge und der Bronchien o Endoskopische und Funktionsdiagnostik Enge Zusammenarbeit mit der Thoraxchirurgie der DRK Kliniken Berlin I Mitte
VI19	Diagnostik und Therapie von infektiösen und parasitären Krankheiten	Diagnostik und Therapie von Infektionserkrankungen Speziell geschultes Personal zur Diagnostik von Infektionserkrankungen (Ärzte mit der Subspezialisierung Infektionsmedizin) Behandlung in speziellen Bereichen zur Verminderung der Übertragung ansteckender Erkrankungen

B-[2].3 Medizinisch-pflegerische Leistungsangebote [Klinik für Innere Medizin - Schwerpunkt Gastroenterologie, Hämatologie u. Onkologie, Nephrologie]

Nr.	Medizinisch-pflegerisches Leistungsangebot	Kommentar / Erläuterung
MP00	Anmerkung	Weitere Leistungsangebote sind in Abschnitt A-9 ("Fachabteilungsübergreifende medizinisch-pflegerische Leistungsangebote des Krankenhauses") aufgeführt.
MP39	Spezielle Angebote zur Anleitung und Beratung von Patienten und Patientinnen sowie Angehörigen	<ul style="list-style-type: none"> o Wöchentliche gastroenterologische Fortbildungen für Patienten o Beratung zur gesunden Ernährung und Unterstützung bei gesunder Ernährung für Krankenhauspatienten o Diabetikerschulung o Umfangreiche Erfassung des Ernährungsstatus bei der Aufnahme und Behandlung von Mangelernährungszuständen

B-[2].4 Nicht-medizinische Serviceangebote [Klinik für Innere Medizin - Schwerpunkt Gastroenterologie, Hämatologie u. Onkologie, Nephrologie]

Nr.	Serviceangebot	Kommentar / Erläuterung
SA00	Anmerkung	Weitere Serviceangebote sind im Abschnitte A-10 ("Allgemeine nicht-medizinische Serviceangebote des Krankenhauses") aufgeführt. Nicht alle aufgeführten Merkmale stehen den Patienten kostenlos zur Verfügung.
SA14	Fernsehgerät am Bett/im Zimmer	
SA20	Frei wählbare Essenszusammenstellung (Komponentenwahl)	
SA00	Getränkereitstellung	
SA06	Rollstuhlgerechte Nasszellen	
SA17	Rundfunkempfang am Bett	
SA18	Telefon	

B-[2].5 Fallzahlen [Klinik für Innere Medizin - Schwerpunkt Gastroenterologie, Hämatologie u. Onkologie, Nephrologie]

Vollstationäre Fallzahl: 4106

Teilstationäre Fallzahl: 0

B-[2].6 Diagnosen nach ICD [Klinik für Innere Medizin - Schwerpunkt Gastroenterologie, Hämatologie u. Onkologie, Nephrologie]

B-[2].6.1 Hauptdiagnosen nach ICD

Rang	ICD-10- Ziffer*	Fallzahl:	Umgangssprachliche Bezeichnung:
1	C34	157	Bronchialkrebs bzw. Lungenkrebs
2	J18	135	Lungenentzündung, Erreger vom Arzt nicht näher bezeichnet
3	J44	133	Sonstige anhaltende (chronische) Lungenkrankheit mit Verengung der Atemwege - COPD
4	A09	127	Durchfallkrankheit bzw. Magen-Darm-Grippe, wahrscheinlich ausgelöst durch Bakterien, Viren oder andere Krankheitserreger
5	N30	124	Entzündung der Harnblase
6	E11	116	Zuckerkrankheit, die nicht zwingend mit Insulin behandelt werden muss - Diabetes Typ-2
7	I50	114	Herzschwäche
8	K92	108	Sonstige Krankheit des Verdauungstraktes
9	K85	106	Akute Entzündung der Bauchspeicheldrüse
10	N17	95	Akutes Nierenversagen

* Hauptdiagnose gemäß der jeweils geltenden Fassung der Deutschen Kodierrichtlinien

B-[2].6.2 Weitere Kompetenzdiagnosen

Rang	ICD-10 Ziffer:	Anzahl:	Umgangssprachliche Bezeichnung:
1	K70	89	Leberkrankheit durch Alkohol
2	C25	72	Bauchspeicheldrüsenkrebs
3	C16	70	Magenkrebs
3	K80	70	Gallensteinleiden
5	A41	69	Sonstige Blutvergiftung (Sepsis)
6	K83	57	Sonstige Krankheit der Gallenwege
7	K25	52	Magengeschwür
8	K29	51	Schleimhautentzündung des Magens bzw. des Zwölffingerdarms
9	C22	48	Krebs der Leber bzw. der in der Leber verlaufenden Gallengänge
10	K26	47	Zwölffingerdarmgeschwür

B-[2].7 Prozeduren nach OPS [Klinik für Innere Medizin - Schwerpunkt Gastroenterologie, Hämatologie u. Onkologie, Nephrologie]

B-[2].7.1 Durchgeführte Prozeduren nach OPS

Die OPS-Leistungen, die für einen Patienten während seines gesamten Krankenhausaufenthaltes durchgeführt werden, werden definitionsgemäß der Fachabteilung mit der patientenbezogenen längsten Behandlungszeit zugeordnet. Hierdurch werden zum Teil in erheblichem Umfang Leistungen für andere Abteilungen erbracht, die hier nicht ausgewiesen sind.

Rang	OPS-301 Ziffer:	Anzahl:	Umgangssprachliche Bezeichnung:
1	1-632	1637	Untersuchung der Speiseröhre, des Magens und des Zwölffingerdarms durch eine Spiegelung
2	1-440	866	Entnahme einer Gewebeprobe (Biopsie) aus dem oberem Verdauungstrakt, den Gallengängen bzw. der Bauchspeicheldrüse bei einer Spiegelung
3	1-650	785	Untersuchung des Dickdarms durch eine Spiegelung - Koloskopie
4	8-800	452	Übertragung (Transfusion) von Blut, roten Blutkörperchen bzw. Blutplättchen eines Spenders auf einen Empfänger
5	3-225	427	Computertomographie (CT) des Bauches mit Kontrastmittel
6	5-513	422	Operation an den Gallengängen bei einer Magenspiegelung
7	3-222	343	Computertomographie (CT) des Brustkorbes mit Kontrastmittel
8	3-226	284	Computertomographie (CT) des Beckens mit Kontrastmittel
9	8-854	274	Verfahren zur Blutwäsche außerhalb des Körpers mit Entfernen der Giftstoffe über ein Konzentrationsgefälle - Dialyse
10	3-056	254	Ultraschall der Bauchspeicheldrüse mit Zugang über die Speiseröhre

B-[2].7.2 Weitere Kompetenzprozeduren

Rang	OPS-Ziffer:	Anzahl:	Umgangssprachliche Bezeichnung:
1	1-444	225	Entnahme einer Gewebeprobe (Biopsie) aus dem unteren Verdauungstrakt bei einer Spiegelung
2	5-452	197	Operative Entfernung oder Zerstörung von erkranktem Gewebe des Dickdarms
3	1-640	191	Untersuchung der Gallengänge durch eine Röntgendarstellung mit Kontrastmittel bei einer Spiegelung des Zwölffingerdarms
4	5-449	87	Sonstige Operation am Magen
5	1-442	85	Entnahme einer Gewebeprobe (Biopsie) aus der Leber, den Gallengängen bzw. der Bauchspeicheldrüse durch die Haut mit Steuerung durch bildgebende Verfahren, z.B. Ultraschall
6	1-620	70	Untersuchung der Luftröhre und der Bronchien durch eine Spiegelung
7	1-853	63	Untersuchung der Bauchhöhle durch Flüssigkeits- oder Gewebeentnahme mit einer Nadel
8	1-424	46	Entnahme einer Gewebeprobe (Biopsie) aus dem Knochenmark ohne operativen Einschnitt
8	1-651	46	Untersuchung des S-förmigen Abschnitts des Dickdarms durch eine Spiegelung
10	5-429	42	Sonstige Operation an der Speiseröhre

B-[2].8 Ambulante Behandlungsmöglichkeiten [Klinik für Innere Medizin - Schwerpunkt Gastroenterologie, Hämatologie u. Onkologie, Nephrologie]

Nr.	Art der Ambulanz	Bezeichnung der Ambulanz	Nr. / Leistung	Kommentar / Erläuterung
AM08	Notfallambulanz (24h)	1. Hilfe		
AM07	Privatambulanz			
AM11	Vor- und nachstationäre Leistungen nach § 115a SGB V			

B-[2].9 Ambulante Operationen nach § 115b SGB V

Rang	OPS-Ziffer (4-stellig):	Anzahl:	Umgangssprachliche Bezeichnung:
1	1-650	1462	Untersuchung des Dickdarms durch eine Spiegelung - Koloskopie
2	5-452	484	Operative Entfernung oder Zerstörung von erkranktem Gewebe des Dickdarms
3	1-444	324	Entnahme einer Gewebeprobe (Biopsie) aus dem unteren Verdauungstrakt bei einer Spiegelung

B-[2].10 Zulassung zum Durchgangs-Arztverfahren der Berufsgenossenschaft

nicht vorhanden

B-[2].11 Personelle Ausstattung [Klinik für Innere Medizin - Schwerpunkt Gastroenterologie, Hämatologie u. Onkologie, Nephrologie]

B-[2].11.1 Ärzte und Ärztinnen

	Anzahl	Kommentar/ Erläuterung
Ärzte und Ärztinnen insgesamt (außer Belegärzte und Belegärztinnen)	24,7 Vollkräfte	
davon Fachärzte und Fachärztinnen	9,4 Vollkräfte	
Belegärzte und Belegärztinnen (nach § 121 SGB V)	0 Personen	

Ärztliche Fachexpertise der Abteilung

Nr.	Facharztbezeichnung (Gebiete, Facharzt- und Schwerpunktkompetenzen):	Kommentar / Erläuterung:
AQ23	Innere Medizin	
AQ26	Innere Medizin und SP Gastroenterologie	
AQ27	Innere Medizin und SP Hämatologie und Onkologie	
AQ29	Innere Medizin und SP Nephrologie	

Nr.	Zusatz-Weiterbildung:	Kommentar / Erläuterung:
ZF07	Diabetologie	
ZF47	Ernährungsmedizin	
ZF14	Infektiologie	
ZF25	Medikamentöse Tumortherapie	
ZF28	Notfallmedizin	
ZF30	Palliativmedizin	

B-[2].11.2 Pflegepersonal [Klinik für Innere Medizin - Schwerpunkt Gastroenterologie, Hämatologie u. Onkologie, Nephrologie]

	Anzahl	Ausbildungsdauer	Kommentar/ Erläuterung
Gesundheits- und Krankenpfleger und Gesundheits- und Krankenpflegerinnen	51,1 Vollkräfte	3 Jahre	
Gesundheits- und Kinderkrankenpfleger und Gesundheits- und Kinderkrankenpflegerinnen	0 Vollkräfte	3 Jahre	
Altenpfleger und Altenpflegerinnen	0 Vollkräfte	3 Jahre	
Pflegeassistenten und Pflegeassistentinnen	0 Vollkräfte	2 Jahre	
Krankenpflegehelfer und Krankenpflegehelferinnen	0,5 Vollkräfte	1 Jahr	
Pflegehelfer und Pflegehelferinnen	1,8 Vollkräfte	ab 200 Std. Basiskurs	
Entbindungspfleger und Hebammen	0 Personen	3 Jahre	
Operationstechnische Assistenten und Operationstechnische Assistentinnen	0 Vollkräfte	3 Jahre	

Pflegerische Fachexpertise der Abteilung

Nr.	Anerkannte Fachweiterbildung/ zusätzlicher akademischer Abschluss:	Kommentar / Erläuterung:
PQ03	Hygienefachkraft	
PQ05	Leitung von Stationen oder Funktionseinheiten	
PQ07	Onkologische Pflege/Palliative Care	

Nr.	Zusatzqualifikation:	Kommentar / Erläuterung:
ZP04	Endoskopie/Funktionsdiagnostik	
ZP12	Praxisanleitung	
ZP13	Qualitätsmanagement	
ZP14	Schmerzmanagement	

B-[2].11.3 Spezielles therapeutisches Personal

Für die Klinik für Innere Medizin - Schwerpunkt Gastroenterologie, Hämatologie u. Onkologie, Nephrologie steht bei Bedarf folgendes spezielles therapeutisches Personal zur Verfügung. In der Regel wird das Personal interdisziplinär tätig:

Nr.	Spezielles therapeutisches Personal	Anzahl	Kommentar/ Erläuterung
SP51	Apotheker und Apothekerin	2 Vollkräfte	
SP02	Arzthelfer und Arzthelferin	24,8 Vollkräfte	
SP04	Diätassistent und Diätassistentin	1,8 Vollkräfte	
SP43	Medizinisch-technischer Assistent und Medizinisch-technische Assistentin/Funktionspersonal	52,9 Vollkräfte	ausgenommen Med.-techn. Radiologieassistenten/-innen
SP21	Physiotherapeut und Physiotherapeutin	19,6 Vollkräfte	
SP23	Psychologe und Psychologin	3 Vollkräfte	
SP25	Sozialarbeiter und Sozialarbeiterin	3 Vollkräfte	

B-[3] Fachabteilung Klinik für Neurologie

B-[3].1 Name [Klinik für Neurologie]

Klinik für Neurologie

Art der Abteilung:

Hauptabteilung

Fachabteilungsschlüssel:

2800

Hausanschrift:

Salvador-Allende-Straße 2-8

12559 Berlin

Telefon:

030 / 3035 - 3411

Fax:

030 / 3035 - 3412

E-Mail:

neurologie@drk-kliniken-koepenick.de

Internet:

<http://www.drk-kliniken-berlin.de/koepenick>

Chefärztinnen/-ärzte:

Titel:	Name, Vorname:	Funktion:	Tel. Nr., Email:	Sekretariat:	Belegarzt / KH-Arzt:
Priv.-Doz. Dr. med. habil.	Fitzek, Sabine	Chefärztin	030 - 3035 3411 neurologie@drk-kliniken- koepenick.de	030 - 3035 3411	KH-Arzt

B-[3].2 Versorgungsschwerpunkte [Klinik für Neurologie]

Nr.	Versorgungsschwerpunkte im Bereich Klinik für Neurologie	Kommentar / Erläuterung
VI00	Allgemein	In unserer Klinik werden Erkrankungen des Gehirns, Rückenmarks, peripherer Nerven, aber auch der Muskulatur diagnostiziert und behandelt. Patienten mit Beschwerden wie Kopf- und Muskelschmerzen, Lähmungen, Taubheitsgefühlen, Schwindel, Bewusstseinsstörungen, epileptischen Anfällen, Sprach-, Sprech- und Gedächtnisstörungen, Rückenschmerzen und Gangstörungen wenden sich an uns. Unsere Versorgungsschwerpunkte sind insbesondere:
VN05	Diagnostik und Therapie von Anfallsleiden	Epilepsie
VN12	Diagnostik und Therapie von degenerativen Krankheiten des Nervensystems	Morbus Parkinson, Demenzen u.a.
VI04	Diagnostik und Therapie von Krankheiten der Arterien, Arteriolen und Kapillaren	Extra- und intrakranielle Gefäßdiagnostik
VN14	Diagnostik und Therapie von Krankheiten der Nerven, der Nervenwurzeln und des Nervenplexus	Rückenschmerzen, Halswirbelsäulensyndrom u.a.
VN16	Diagnostik und Therapie von Krankheiten im Bereich der neuromuskulären Synapse und des Muskels	Elektrophysiologische Untersuchung zur Überprüfung der Funktion von Nerven, Muskeln, Gehirn und Rückenmark Behandlung z.B. von Muskelerkrankungen/Myasthenie
VN01	Diagnostik und Therapie von zerebrovaskulären Erkrankungen	Schlaganfall (Stroke Unit)
VN24	Stroke Unit	Teilnahme am Benchmark Projekt Berliner Schlaganfallregister

B-[3].3 Medizinisch-pflegerische Leistungsangebote [Klinik für Neurologie]

Nr.	Medizinisch-pflegerisches Leistungsangebot	Kommentar / Erläuterung
MP00	Anmerkung	Weitere Leistungsangebote sind in Abschnitt A-9 ("Fachabteilungsübergreifende medizinisch-pflegerische Leistungsangebote des Krankenhauses") aufgeführt.
MP66	Spezielles Leistungsangebot für neurologisch erkrankte Personen	Schlucktherapie
MP44	Stimm- und Sprachtherapie/Logopädie	

B-[3].4 Nicht-medizinische Serviceangebote [Klinik für Neurologie]

Nr.	Serviceangebot	Kommentar / Erläuterung
SA00	Bemerkung	Weitere Serviceangebote sind in Abschnitt A-10 ("Allgemeine nicht-medizinische Serviceangebote des Krankenhauses") aufgeführt. Nicht alle aufgeführten Merkmale stehen den Patienten kostenlos zur Verfügung.
SA14	Fernsehgerät am Bett/im Zimmer	
SA20	Frei wählbare Essenszusammenstellung (Komponentenwahl)	
SA00	Getränkbereitstellung	
SA06	Rollstuhlgerechte Nasszellen	
SA17	Rundfunkempfang am Bett	
SA18	Telefon	

B-[3].5 Fallzahlen [Klinik für Neurologie]

Vollstationäre Fallzahl: 1635

Teilstationäre Fallzahl: 0

B-[3].6 Diagnosen nach ICD [Klinik für Neurologie]

B-[3].6.1 Hauptdiagnosen nach ICD

Rang	ICD-10- Ziffer*	Fallzahl:	Umgangssprachliche Bezeichnung:
1	I63	444	Schlaganfall durch Verschluss eines Blutgefäßes im Gehirn - Hirninfarkt
2	G40	194	Anfallsleiden - Epilepsie
3	G45	139	Kurzzeitige Durchblutungsstörung des Gehirns (TIA) bzw. verwandte Störungen
4	H81	78	Störung des Gleichgewichtsorgans
5	G35	51	Chronisch entzündliche Krankheit des Nervensystems - Multiple Sklerose
6	M54	50	Rückenschmerzen
7	G43	43	Migräne
8	M51	42	Sonstiger Bandscheibenschaden
9	I61	38	Schlaganfall durch Blutung innerhalb des Gehirns
10	G41	33	Anhaltende Serie von aufeinander folgenden Krampfanfällen

* Hauptdiagnose gemäß der jeweils geltenden Fassung der Deutschen Kodierrichtlinien

B-[3].6.2 Weitere Kompetenzdiagnosen

Rang	ICD-10 Ziffer:	Anzahl:	Umgangssprachliche Bezeichnung:
1	G20	24	Parkinson-Krankheit
2	R20	19	Störung der Berührungsempfindung der Haut
2	R55	19	Ohnmachtsanfall bzw. Kollaps
4	G62	16	Sonstige Funktionsstörung mehrerer Nerven
4	R51	16	Kopfschmerz
6	A69	13	Sonstige Infektionskrankheit, ausgelöst durch Spirochäten-Bakterien
6	C71	13	Gehirnkrebs
8	A87	12	Hirnhautentzündung, ausgelöst durch Viren
8	G91	12	Wasserkopf
10	R26	11	Störung des Ganges bzw. der Beweglichkeit

B-[3].7 Prozeduren nach OPS [Klinik für Neurologie]

B-[3].7.1 Durchgeführte Prozeduren nach OPS

Die OPS-Leistungen, die für einen Patienten während seines gesamten Krankenhausaufenthaltes durchgeführt werden, werden definitionsgemäß der Fachabteilung mit der patientenbezogenen längsten Behandlungszeit zugeordnet. Hierdurch werden zum Teil in erheblichem Umfang Leistungen für andere Abteilungen erbracht, die hier nicht ausgewiesen sind.

Rang	OPS-301 Ziffer:	Anzahl:	Umgangssprachliche Bezeichnung:
1	3-200	1162	Computertomographie (CT) des Schädels ohne Kontrastmittel
2	1-207	845	Messung der Gehirnströme - EEG
3	8-981	395	Fachübergreifende neurologische Behandlung eines akuten Schlaganfalls
4	3-800	392	Kernspintomographie (MRT) des Schädels ohne Kontrastmittel
5	1-208	340	Messung von Gehirnströmen, die durch gezielte Reize ausgelöst werden (evozierte Potentiale)
6	3-802	146	Kernspintomographie (MRT) von Wirbelsäule und Rückenmark ohne Kontrastmittel
7	3-220	110	Computertomographie (CT) des Schädels mit Kontrastmittel
7	3-820	110	Kernspintomographie (MRT) des Schädels mit Kontrastmittel
9	1-204	98	Untersuchung der Hirnwasserräume
10	3-221	61	Computertomographie (CT) des Halses mit Kontrastmittel

B-[3].7.2 Weitere Kompetenzprozeduren

Rang	OPS-Ziffer:	Anzahl:	Umgangssprachliche Bezeichnung:
1	1-205	<= 5	Messung der elektrischen Aktivität der Muskulatur - EMG

B-[3].8 Ambulante Behandlungsmöglichkeiten [Klinik für Neurologie]

Nr.	Art der Ambulanz	Bezeichnung der Ambulanz	Nr. / Leistung	Kommentar / Erläuterung
AM08	Notfallambulanz (24h)	1. Hilfe		
AM07	Privatambulanz			
AM11	Vor- und nachstationäre Leistungen nach § 115a SGB V			

B-[3].9 Ambulante Operationen nach § 115b SGB V

trifft nicht zu / entfällt

B-[3].10 Zulassung zum Durchgangs-Arztverfahren der Berufsgenossenschaft

nicht vorhanden

B-[3].11 Personelle Ausstattung [Klinik für Neurologie]

B-[3].11.1 Ärzte und Ärztinnen

	Anzahl	Kommentar/ Erläuterung
Ärzte und Ärztinnen insgesamt (außer Belegärzte und Belegärztinnen)	11,9 Vollkräfte	
davon Fachärzte und Fachärztinnen	5,7 Vollkräfte	
Belegärzte und Belegärztinnen (nach § 121 SGB V)	0 Personen	

Ärztliche Fachexpertise der Abteilung

Nr.	Facharztbezeichnung (Gebiete, Facharzt- und Schwerpunktkompetenzen):	Kommentar / Erläuterung:
AQ42	Neurologie	
AQ51	Psychiatrie und Psychotherapie	

Nr.	Zusatz-Weiterbildung:	Kommentar / Erläuterung:
ZF26	Medizinische Informatik	
ZF30	Palliativmedizin	
ZF32	Physikalische Therapie und Balneologie	
ZF37	Rehabilitationswesen	

B-[3].11.2 Pflegepersonal [Klinik für Neurologie]

	Anzahl	Ausbildungsdauer	Kommentar/ Erläuterung
Gesundheits- und Krankenpfleger und Gesundheits- und Krankenpflegerinnen	21,2 Vollkräfte	3 Jahre	
Gesundheits- und Kinderkrankenpfleger und Gesundheits- und Kinderkrankenpflegerinnen	0 Vollkräfte	3 Jahre	
Altenpfleger und Altenpflegerinnen	0 Vollkräfte	3 Jahre	
Pflegeassistenten und Pflegeassistentinnen	0 Vollkräfte	2 Jahre	
Krankenpflegehelfer und Krankenpflegehelferinnen	0 Vollkräfte	1 Jahr	
Pflegehelfer und Pflegehelferinnen	1 Vollkräfte	ab 200 Std. Basiskurs	
Entbindungspfleger und Hebammen	0 Personen	3 Jahre	
Operationstechnische Assistenten und Operationstechnische Assistentinnen	0 Vollkräfte	3 Jahre	

Pflegerische Fachexpertise der Abteilung

Nr.	Anerkannte Fachweiterbildung/ zusätzlicher akademischer Abschluss:	Kommentar / Erläuterung:
PQ03	Hygienefachkraft	
PQ04	Intensivpflege und Anästhesie	Stroke Unit
PQ05	Leitung von Stationen oder Funktionseinheiten	

Nr.	Zusatzqualifikation:	Kommentar / Erläuterung:
ZP01	Basale Stimulation	
ZP02	Bobath	
ZP08	Kinästhetik	
ZP12	Praxisanleitung	
ZP13	Qualitätsmanagement	
ZP14	Schmerzmanagement	

B-[3].11.3 Spezielles therapeutisches Personal

Für die Klinik für Neurologie steht bei Bedarf folgendes spezielles therapeutisches Personal zur Verfügung. In der Regel wird das Personal interdisziplinär tätig:

Nr.	Spezielles therapeutisches Personal	Anzahl	Kommentar/ Erläuterung
SP51	Apotheker und Apothekerin	2 Vollkräfte	
SP02	Arzthelfer und Arzthelferin	24,8 Vollkräfte	
SP14	Logopäde und Logopädin/Sprachheilpädagogin und Sprachheilpädagogin/Klinischer Linguist und Klinische Linguistin/Sprechwissenschaftler und Sprechwissenschaftlerin/Phonetiker und Phonetikerin	1,6 Vollkräfte	
SP43	Medizinisch-technischer Assistent und Medizinisch-technische Assistentin/Funktionspersonal	52,9 Vollkräfte	ausgenommen Med.-techn. Radiologieassistenten/-innen
SP21	Physiotherapeut und Physiotherapeutin	19,6 Vollkräfte	
SP23	Psychologin und Psychologin	3 Vollkräfte	
SP25	Sozialarbeiter und Sozialarbeiterin	3 Vollkräfte	

B-[4] Fachabteilung Klinik für Innere Medizin - Schwerpunkt Angiologie und kardiovaskuläre Frührehabilitation

B-[4].1 Name [Klinik für Innere Medizin - Schwerpunkt Angiologie und kardiovaskuläre Frührehabilitation]

Klinik für Innere Medizin - Schwerpunkt Angiologie und kardiovaskuläre Frührehabilitation

Art der Abteilung:

Hauptabteilung

Fachabteilungsschlüssel:

3750

Hausanschrift:

Salvador-Allende-Straße 2-8

12559 Berlin

Telefon:

030 / 3035 - 3505

Fax:

030 / 3035 - 3503

E-Mail:

angiologie@drk-kliniken-koepenick.de

Internet:

<http://www.drk-kliniken-berlin.de/koepenick>

Chefärztinnen/-ärzte:

Titel:	Name, Vorname:	Funktion:	Tel. Nr., Email:	Sekretariat:	Belegarzt / KH-Arzt:
Dr. med.	Klein-Weigel, Peter	Chefarzt	030 - 3035 3505 angiologie@drk-kliniken-koepenick.de	030 - 3035 3505	KH-Arzt

B-[4].2 Versorgungsschwerpunkte [Klinik für Innere Medizin - Schwerpunkt Angiologie und kardiovaskuläre Frührehabilitation]

Nr.	Versorgungsschwerpunkte im Bereich Klinik für Innere Medizin - Schwerpunkt Angiologie und kardiovaskuläre Frührehabilitation	Kommentar / Erläuterung
VI00	Allgemein	Neben der internistischen Grundversorgung widmen wir uns vorrangig der Diagnostik und Behandlung von Gefäßerkrankungen. Darüber hinaus führen wir Frührehabilitationen nach großen Herz- und gefäßchirurgischen Eingriffen, Schlaganfällen, langwierigen Intensivaufenthalten und Extremitätenamputationen durch. Zusammen mit der Klinik für Endovaskuläre und Vaskuläre Chirurgie und der Radiologie bilden wir das zertifizierte Gefäßzentrum Berlin – Süd. Unsere Versorgungsschwerpunkte umfassen:
VK03	Diagnostik und Therapie von (angeborenen) Gefäßerkrankungen	<ul style="list-style-type: none"> o arterielle Verschlusskrankheit (Schaufenstererkrankung) o akrale Durchblutungsstörungen (Raynaud-Phänomen, Akrozyanose) o Gefäßentzündungen o Aortendissektionen o venöse Thrombembolien o chronische Venenerkrankungen o Unterschenkelgeschwüre o Lymphödeme und deren Komplikationen o Lipödeme
VI00	Frührehabilitation	<ul style="list-style-type: none"> o Schwere Krankheiten und Störungen des Kreislaufsystems und der Gefäße o Folgezustände nach intensivmedizinischer Notfallbehandlung und großen herz- und gefäßchirurgischen Eingriffen extern und Amputationen

B-[4].3 Medizinisch-pflegerische Leistungsangebote [Klinik für Innere Medizin - Schwerpunkt Angiologie und kardiovaskuläre Frührehabilitation]

Nr.	Medizinisch-pflegerisches Leistungsangebot	Kommentar / Erläuterung
MP00	Anmerkung	Weitere Leistungsangebote sind in Abschnitt A-9 ("Fachabteilungsübergreifende medizinisch-pflegerische Leistungsangebote des Krankenhauses") aufgeführt.

B-[4].4 Nicht-medizinische Serviceangebote [Klinik für Innere Medizin - Schwerpunkt Angiologie und kardiovaskuläre Frührehabilitation]

Nr.	Serviceangebot	Kommentar / Erläuterung
SA00	Anmerkung	Weitere Serviceangebote sind in Abschnitt A-10 ("Allgemeine nicht-medizinische Serviceangebote des Krankenhauses") aufgeführt. Nicht alle aufgeführten Merkmale stehen den Patienten kostenlos zur Verfügung.
SA14	Fernsehgerät am Bett/im Zimmer	
SA20	Frei wählbare Essenszusammenstellung (Komponentenwahl)	
SA00	Getränkbereitstellung	
SA06	Rollstuhlgerechte Nasszellen	
SA17	Rundfunkempfang am Bett	
SA18	Telefon	

B-[4].5 Fallzahlen [Klinik für Innere Medizin - Schwerpunkt Angiologie und kardiovaskuläre Frührehabilitation]

Vollstationäre Fallzahl: 897

Teilstationäre Fallzahl: 0

B-[4].6 Diagnosen nach ICD [Klinik für Innere Medizin - Schwerpunkt Angiologie und kardiovaskuläre Frührehabilitation]

B-[4].6.1 Hauptdiagnosen nach ICD

Rang	ICD-10- Ziffer*	Fallzahl:	Umgangssprachliche Bezeichnung:
1	I70	186	Verkalkung der Schlagadern - Arteriosklerose
2	I50	56	Herzschwäche
3	I25	36	Herzkrankheit durch anhaltende (chronische) Durchblutungsstörungen des Herzens
4	A46	34	Wundrose - Erysipel
4	J44	34	Sonstige anhaltende (chronische) Lungenkrankheit mit Verengung der Atemwege - COPD
6	I48	28	Herzrhythmusstörung, ausgehend von den Vorhöfen des Herzens
7	I73	26	Sonstige Krankheit der Blutgefäße außer der großen, herznahen Schlagadern und Venen
8	E11	25	Zuckerkrankheit, die nicht zwingend mit Insulin behandelt werden muss - Diabetes Typ-2
9	I35	24	Krankheit der Aortenklappe, nicht als Folge einer bakteriellen Krankheit durch Streptokokken verursacht
10	I21	23	Akuter Herzinfarkt

* Hauptdiagnose gemäß der jeweils geltenden Fassung der Deutschen Kodierrichtlinien

B-[4].6.2 Weitere Kompetenzdiagnosen

Rang	ICD-10 Ziffer:	Anzahl:	Umgangssprachliche Bezeichnung:
1	I74	13	Verschluss einer Schlagader durch ein Blutgerinnsel
2	A41	10	Sonstige Blutvergiftung (Sepsis)
3	I65	8	Verschluss bzw. Verengung einer zum Gehirn führenden Schlagader ohne Entwicklung eines Schlaganfalls
4	I34	7	Krankheit der linken Vorhofklappe, nicht als Folge einer bakteriellen Krankheit durch Streptokokken verursacht
4	I63	7	Schlaganfall durch Verschluss eines Blutgefäßes im Gehirn - Hirninfarkt
6	I11	<= 5	Bluthochdruck mit Herzkrankheit
6	I33	<= 5	Akute oder weniger heftig verlaufende (subakute) Entzündung der Herzklappen
6	I72	<= 5	Sonstige Aussackung (Aneurysma) bzw. Aufspaltung der Wandschichten eines Blutgefäßes oder einer Herzkammer
6	I83	<= 5	Krampfadern der Beine
6	I87	<= 5	Sonstige Venenkrankheit

B-[4].7 Prozeduren nach OPS [Klinik für Innere Medizin - Schwerpunkt Angiologie und kardiovaskuläre Frührehabilitation]

B-[4].7.1 Durchgeführte Prozeduren nach OPS

Die OPS-Leistungen, die für einen Patienten während seines gesamten Krankenhausaufenthaltes durchgeführt werden, werden definitionsgemäß der Fachabteilung mit der patientenbezogenen längsten Behandlungszeit zugeordnet. Hierdurch werden zum Teil in erheblichem Umfang Leistungen für andere Abteilungen erbracht, die hier nicht ausgewiesen sind.

Rang	OPS-301 Ziffer:	Anzahl:	Umgangssprachliche Bezeichnung:
1	8-561	237	Funktionsorientierte körperliche Übungen und Anwendungen
2	8-836	202	Behandlung an einem Gefäß über einen Schlauch (Katheter)
3	8-854	190	Verfahren zur Blutwäsche außerhalb des Körpers mit Entfernen der Giftstoffe über ein Konzentrationsgefälle - Dialyse
4	3-607	167	Röntgendarstellung der Schlagadern der Beine mit Kontrastmittel
5	3-605	165	Röntgendarstellung der Schlagadern im Becken mit Kontrastmittel
6	1-632	141	Untersuchung der Speiseröhre, des Magens und des Zwölffingerdarms durch eine Spiegelung
7	8-559	92	Fachübergreifende bzw. sonstige Formen der frühzeitigen Nachbehandlung und Wiedereingliederung (Frührehabilitation)
8	1-440	83	Entnahme einer Gewebeprobe (Biopsie) aus dem oberem Verdauungstrakt, den Gallengängen bzw. der Bauchspeicheldrüse bei einer Spiegelung
9	8-840	78	Einpflanzen von nicht medikamentenfreisetzenden Röhrchen (Stents) in Blutgefäße
10	8-800	64	Übertragung (Transfusion) von Blut, roten Blutkörperchen bzw. Blutplättchen eines Spenders auf einen Empfänger

B-[4].7.2 Weitere Kompetenzprozeduren

keine Angaben

B-[4].8 Ambulante Behandlungsmöglichkeiten [Klinik für Innere Medizin - Schwerpunkt Angiologie und kardiovaskuläre Frührehabilitation]

Nr.	Art der Ambulanz	Bezeichnung der Ambulanz	Nr. / Leistung	Kommentar / Erläuterung
AM08	Notfallambulanz (24h)	1. Hilfe		
AM11	Vor- und nachstationäre Leistungen nach § 115a SGB V			

B-[4].9 Ambulante Operationen nach § 115b SGB V

trifft nicht zu / entfällt

B-[4].10 Zulassung zum Durchgangs-Arztverfahren der Berufsgenossenschaft

nicht vorhanden

B-[4].11 Personelle Ausstattung [Klinik für Innere Medizin - Schwerpunkt Angiologie und kardiovaskuläre Frührehabilitation]

B-[4].11.1 Ärzte und Ärztinnen

	Anzahl	Kommentar/ Erläuterung
Ärzte und Ärztinnen insgesamt (außer Belegärzte und Belegärztinnen)	6,7 Vollkräfte	
davon Fachärzte und Fachärztinnen	2,8 Vollkräfte	
Belegärzte und Belegärztinnen (nach § 121 SGB V)	0 Personen	

Ärztliche Fachexpertise der Abteilung

Nr.	Facharztbezeichnung (Gebiete, Facharzt- und Schwerpunktkompetenzen):	Kommentar / Erläuterung:
AQ23	Innere Medizin	
AQ24	Innere Medizin und SP Angiologie	
AQ28	Innere Medizin und SP Kardiologie	

Nr.	Zusatz-Weiterbildung:	Kommentar / Erläuterung:
ZF32	Physikalische Therapie	

B-[4].11.2 Pflegepersonal [Klinik für Innere Medizin - Schwerpunkt Angiologie und kardiovaskuläre Frührehabilitation]

	Anzahl	Ausbildungsdauer	Kommentar/ Erläuterung
Gesundheits- und Krankenpfleger und Gesundheits- und Krankenpflegerinnen	21,3 Vollkräfte	3 Jahre	
Gesundheits- und Kinderkrankenpfleger und Gesundheits- und Kinderkrankenpflegerinnen	0 Vollkräfte	3 Jahre	
Altenpfleger und Altenpflegerinnen	0 Vollkräfte	3 Jahre	
Pflegeassistenten und Pflegeassistentinnen	0 Vollkräfte	2 Jahre	
Krankenpflegehelfer und Krankenpflegehelferinnen	0 Vollkräfte	1 Jahr	
Pflegehelfer und Pflegehelferinnen	0 Vollkräfte	ab 200 Std. Basiskurs	
Entbindungspfleger und Hebammen	0 Personen	3 Jahre	
Operationstechnische Assistenten und Operationstechnische Assistentinnen	0 Vollkräfte	3 Jahre	

Pflegerische Fachexpertise der Abteilung

Nr.	Anerkannte Fachweiterbildung/ zusätzlicher akademischer Abschluss:	Kommentar / Erläuterung:
PQ03	Hygienefachkraft	
PQ05	Leitung von Stationen oder Funktionseinheiten	

Nr.	Zusatzqualifikation:	Kommentar / Erläuterung:
ZP12	Praxisanleitung	
ZP13	Qualitätsmanagement	
ZP14	Schmerzmanagement	

B-[4].11.3 Spezielles therapeutisches Personal

Für die Klinik für Innere Medizin - Schwerpunkt Angiologie und kardiovaskuläre Frührehabilitation steht bei Bedarf folgendes spezielles therapeutisches Personal zur Verfügung. In der Regel wird das Personal interdisziplinär tätig:

Nr.	Spezielles therapeutisches Personal	Anzahl	Kommentar/ Erläuterung
SP51	Apotheker und Apothekerin	2 Vollkräfte	
SP02	Arzthelfer und Arzthelferin	24,8 Vollkräfte	
SP04	Diätassistent und Diätassistentin	1,8 Vollkräfte	
SP14	Logopäde und Logopädin/Sprachheilpädagogin und Sprachheilpädagogin/Klinischer Linguist und Klinische Linguistin/Sprechwissenschaftler und Sprechwissenschaftlerin/Phonetiker und Phonetikerin	1,6 Vollkräfte	
SP43	Medizinisch-technischer Assistent und Medizinisch-technische Assistentin/Funktionspersonal	52,9 Vollkräfte	ausgenommen Med.-techn. Radiologieassistenten/-innen
SP21	Physiotherapeut und Physiotherapeutin	19,6 Vollkräfte	
SP23	Psychologe und Psychologin	3 Vollkräfte	
SP25	Sozialarbeiter und Sozialarbeiterin	3 Vollkräfte	

B-[5] Fachabteilung Klinik für Chirurgie

B-[5].1 Name [Klinik für Chirurgie]

Klinik für Chirurgie

Art der Abteilung:

Hauptabteilung

Fachabteilungsschlüssel:

1500

Hausanschrift:

Salvador- Allende- Straße 2-8

12559 Berlin

Telefon:

030 / 3035 - 3316

Fax:

030 / 3035 - 3328

E-Mail:

chirurgie@drk-kliniken-koepenick.de

Internet:

<http://www.drk-kliniken-berlin.de/koepenick>

Chefärztinnen/-ärzte:

Titel:	Name, Vorname:	Funktion:	Tel. Nr., Email:	Sekretariat:	Belegarzt / KH-Arzt:
Prof. Dr. med.	Pross, Matthias	Chefarzt	030 - 3035 3316 chirurgie@drk-kliniken-koepenick.de	030 - 3035 3316	KH-Arzt

B-[5].2 Versorgungsschwerpunkte [Klinik für Chirurgie]

Nr.	Versorgungsschwerpunkte im Bereich Klinik für Chirurgie	Kommentar / Erläuterung
VI00	Allgemein	<p>Die Klinik für Chirurgie ist innerhalb der DRK Kliniken Berlin Köpenick für das gesamte Spektrum der Allgemein- und Viszeralchirurgie verantwortlich. Die Operationen werden zunehmend nicht mehr durch einen großen Bauchschnitt, sondern minimal-invasiv, das heißt mittels "Knopflochchirurgie" durchgeführt, dafür sind unsere modern ausgerüsteten Operationssäle die Basis.</p> <p><u>Unsere Schwerpunkte</u></p> <ul style="list-style-type: none"> -Onkologische Chirurgie (Operation bei bösartigen Erkrankungen) des gesamten Gastrointestinaltraktes (Speiseröhre, Magen, Leber, Gallenblase, Bauchspeicheldrüse, Dünndarm, Dickdarm, Enddarm) -Gastrointestinale Chirurgie (entzündliche und funktionelle Erkrankungen) Minimal-invasive Chirurgie ("Schlüssellochchirurgie") -Endokrine Chirurgie (Schilddrüse, Nebenschilddrüse, Nebenniere) -Hernienchirurgie (Leistenhernie, Narbenhernie, Zwerchfellhernie) <p>Unsere Versorgungsschwerpunkte umfassen die Bereiche:</p>
VC60	Adipositaschirurgie	Zentrum für Adipositaschirurgie, Projekte zwischen den einzelnen Kliniken, interdisziplinäre Behandlung der morbid Adipositas
VC00	Chirurgie im hohen Lebensalter	Operative Behandlung mit perioperativen Begleitungen auch im höheren Lebensalter.
VI10	Diagnostik und Therapie von endokrinen Ernährungs- und Stoffwechselkrankheiten	Schilddrüsenchirurgie
VI11	Diagnostik und Therapie von Erkrankungen des Magen-Darm-Traktes (Gastroenterologie)	Kolo-Proktologie
VC42	Diagnostik und Therapie von sonstigen Verletzungen	Bruchoperationen (Leisten-, Schenkel-, Narbenbruch)
VC21	Endokrine Chirurgie	Ein Schwerpunkt der Klinik sind Schilddrüsen- und Nebenschilddrüsenoperationen, Adrenalektomien in minimal-invasiver Technik in Zusammenarbeit mit Endokrinologen.
VC23	Leber-, Gallen-, Pankreaschirurgie	Operative Behandlung der akuten und chronischen Pankreatitis, Pankreaskarzinom, Leberresektion und bei primären und sekundären Tumoren, Gallengangs-chirurgie.
VC22	Magen-Darm-Chirurgie	Operation bei gut- und bösartigen Erkrankungen des Magen- und Darmtraktes (Zertifiziertes Darmzentrum Berlin Treptow-Köpenick- minimal-invasive Chirurgie bei entzündlichen Dickdarmerkrankungen (Morbus Crohn, Kolitis))
VC56	Minimalinvasive endoskopische Operationen	<ul style="list-style-type: none"> -Endoskopische Chirurgie der Schilddrüse und der Nebennieren -MIC auch durch natürliche Körperöffnungen

Nr.	Versorgungsschwerpunkte im Bereich Klinik für Chirurgie	Kommentar / Erläuterung
VC55	Minimalinvasive laparoskopische Operationen	Alle geeigneten gut- und bösartigen Erkrankungen des Magen-Darm-Traktes, der Leber, Galle und Gallenwege, Leistenbrüche, Narbenbrüche, Zwerchfellhernie und Reflux, Schilddrüse, Nebenschilddrüse, Nebenniere, Adipositaschirurgie, Magenchirurgie
VC57	Plastisch-rekonstruktive Eingriffe	Rekonstruktion nach Speiseröhren- und Magenresektionen
VC62	Portimplantation	
VC67	Chirurgische Intensivmedizin	
VC14	Speiseröhrenchirurgie	Antirefluxchirurgie, minimal-invasive Chirurgie bei geeigneten Tumorstadien, Divertikelchirurgie, Rekonstruktion bei bösartigen Erkrankungen
VC24	Tumorchirurgie	Onkologische Chirurgie, sämtliche bösartige Tumoren des Gastrointestinaltraktes der Leber, Galle, Pankreas sowie Schilddrüse, multimodale Therapieformen in interdisziplinären Konzepten mit Tumorschwerpunkt Tumorzentrum.

B-[5].3 Medizinisch-pflegerische Leistungsangebote [Klinik für Chirurgie]

Nr.	Medizinisch-pflegerisches Leistungsangebot	Kommentar / Erläuterung
MP00	Anmerkung	Weitere Leistungsangebote sind in Abschnitt A-9 ("Fachabteilungsübergreifende medizinisch-pflegerische Leistungsangebote des Krankenhauses") aufgeführt.
MP39	Spezielle Angebote zur Anleitung und Beratung von Patienten und Patientinnen sowie Angehörigen	Komplexe stationäre Versorgung von onkologischen Patienten im Rahmen der Tumornachsorge. Onkologische Therapie inklusive Chemotherapie

B-[5].4 Nicht-medizinische Serviceangebote [Klinik für Chirurgie]

Nr.	Serviceangebot	Kommentar / Erläuterung
SA00	Anmerkung	Weitere Serviceangebote sind in Abschnitt A-10 ("Allgemeine nicht-medizinische Serviceangebote des Krankenhauses") aufgeführt. Nicht alle aufgeführten Merkmale stehen den Patienten kostenlos zur Verfügung.
SA14	Fernsehgerät am Bett/im Zimmer	
SA20	Frei wählbare Essenszusammenstellung (Komponentenwahl)	
SA00	Getränkbereitstellung	
SA06	Rollstuhlgerechte Nasszellen	
SA17	Rundfunkempfang am Bett	
SA18	Telefon	

B-[5].5 Fallzahlen [Klinik für Chirurgie]

Vollstationäre Fallzahl: 2952

Teilstationäre Fallzahl: 0

B-[5].6 Diagnosen nach ICD [Klinik für Chirurgie]

B-[5].6.1 Hauptdiagnosen nach ICD

Rang	ICD-10- Ziffer*	Fallzahl:	Umgangssprachliche Bezeichnung:
1	K40	287	Leistenbruch (Hernie)
2	K80	284	Gallensteinleiden
3	K57	237	Krankheit des Dickdarms mit vielen kleinen Ausstülpungen der Schleimhaut - Divertikulose
4	K35	163	Akute Blinddarmentzündung
5	E66	149	Fettleibigkeit, schweres Übergewicht
6	K56	148	Darmverschluss (Ileus) ohne Eingeweidebruch
7	L02	113	Abgekapselter eitriger Entzündungsherd (Abszess) in der Haut bzw. an einem oder mehreren Haaransätzen
8	E04	97	Sonstige Form einer Schilddrüsenvergrößerung ohne Überfunktion der Schilddrüse
9	C18	90	Dickdarmkrebs im Bereich des Grimmdarms (Kolon)
10	K43	89	Bauchwandbruch (Hernie)

* Hauptdiagnose gemäß der jeweils geltenden Fassung der Deutschen Kodierrichtlinien

B-[5].6.2 Weitere Kompetenzdiagnosen

Rang	ICD-10 Ziffer:	Anzahl:	Umgangssprachliche Bezeichnung:
1	I84	69	Krampfaderartige Erweiterung der Venen im Bereich des Enddarms - Hämorrhoiden
2	C20	64	Dickdarmkrebs im Bereich des Mastdarms - Rektumkrebs
3	L05	58	Eitrige Entzündung in der Gesäßfalte durch eingewachsene Haare - Pilonidalsinus
4	K60	40	Einriss der Schleimhaut (Fissur) bzw. Bildung eines röhrenartigen Ganges (Fistel) im Bereich des Afters oder Mastdarms
5	K61	35	Abgekapselter eitriger Entzündungsherd (Abszess) im Bereich des Mastdarms bzw. Afters
6	A46	32	Wundrose - Erysipel
7	C16	30	Magenkrebs
7	K42	30	Nabelbruch (Hernie)
9	K62	28	Sonstige Krankheit des Mastdarms bzw. des Afters
10	C25	26	Bauchspeicheldrüsenkrebs

B-[5].7 Prozeduren nach OPS [Klinik für Chirurgie]

B-[5].7.1 Durchgeführte Prozeduren nach OPS

Die OPS-Leistungen, die für einen Patienten während seines gesamten Krankenhausaufenthaltes durchgeführt werden, werden definitionsgemäß der Fachabteilung mit der patientenbezogenen längsten Behandlungszeit zugeordnet. Hierdurch werden zum Teil in erheblichem Umfang Leistungen für andere Abteilungen erbracht, die hier nicht ausgewiesen sind.

Rang	OPS-301 Ziffer:	Anzahl:	Umgangssprachliche Bezeichnung:
1	8-930	562	Intensivmedizinische Überwachung von Atmung, Herz und Kreislauf ohne Messung des Drucks in der Lungenschlagader und im rechten Vorhof des Herzens
2	5-511	338	Operative Entfernung der Gallenblase
3	5-986	333	Operation mit kleinstmöglichem Einschnitt an der Haut und minimaler Gewebeverletzung (minimalinvasiv)
4	3-225	323	Computertomographie (CT) des Bauches mit Kontrastmittel
5	5-530	301	Operativer Verschluss eines Leistenbruchs (Hernie)
6	5-469	296	Sonstige Operation am Darm
7	3-226	257	Computertomographie (CT) des Beckens mit Kontrastmittel
8	1-650	241	Untersuchung des Dickdarms durch eine Spiegelung - Koloskopie
9	8-121	220	Darmspülung
10	5-470	191	Operative Entfernung des Blinddarms

B-[5].7.2 Weitere Kompetenzprozeduren

Rang	OPS-Ziffer:	Anzahl:	Umgangssprachliche Bezeichnung:
1	1-632	186	Untersuchung der Speiseröhre, des Magens und des Zwölffingerdarms durch eine Spiegelung
2	5-470	185	Operative Entfernung des Blinddarms
3	5-455	174	Operative Entfernung von Teilen des Dickdarms
4	5-894	165	Operative Entfernung von erkranktem Gewebe an Haut bzw. Unterhaut
5	5-069	148	Sonstige Operation an Schilddrüse bzw. Nebenschilddrüsen
6	9-401	144	Behandlungsverfahren zur Erhaltung und Förderung alltagspraktischer und sozialer Fertigkeiten - Psychosoziale Intervention
7	1-610	104	Untersuchung des Kehlkopfs durch eine Spiegelung
8	5-445	99	Operative Verbindung zwischen Magen und Dünndarm unter Umgehung des Zwölffingerdarms, ohne Entfernung des Magens
9	1-694	97	Untersuchung des Bauchraums bzw. seiner Organe durch eine Spiegelung
10	5-536	89	Operativer Verschluss eines Narbenbruchs (Hernie)

B-[5].8 Ambulante Behandlungsmöglichkeiten [Klinik für Chirurgie]

Nr.	Art der Ambulanz	Bezeichnung der Ambulanz	Nr. / Leistung	Kommentar / Erläuterung
AM08	Notfallambulanz (24h)	1. Hilfe		24 Stunden über die chirurgische Rettungsstelle
AM07	Privatambulanz		Spezialsprechstunde (VC58)	Ambulanz für sämtliche chirurgische Erkrankungen der Allgemein- und Viszeralchirurgie.
AM11	Vor- und nachstationäre Leistungen nach § 115a SGB V	Adipositassprechstunde	Adipositaschirurgie (VC60)	Wöchentliche Sprechstunde zur Klärung und Prüfung einer operativen Therapie bei morbider Adipositas.
AM11	Vor- und nachstationäre Leistungen nach § 115a SGB V	Proktologische Sprechstunde	Magen-Darm-Chirurgie (VC22)	Wöchentliche Sprechstunde zur Klärung spezieller Behandlungsmöglichkeiten bei Erkrankungen des Enddarms.
AM11	Vor- und nachstationäre Leistungen nach § 115a SGB V	Minimalinvasive Sprechstunde	Minimalinvasive laparoskopische Operationen(VC55)	Angebot einer wöchentlichen Sprechstunde zur Beratung bei minimalinvasiven Operationen
AM11	Vor- und nachstationäre Leistungen nach § 115a SGB V	Tägliche Aufnahmesprechstunde		Tägliche Sprechstunde zur Beurteilung der chirurgischen Indikation von eingewiesenen Patienten.
AM11	Vor- und nachstationäre Leistungen nach § 115a SGB V	Schilddrüsen- und Nebenschilddrüsen-sprechstunde	Endokrine Chirurgie (VC21)	Im Rahmen einer wöchentlichen Sprechstunde, persönlich fachärztliche Beratung zu Fragen der operativen Therapie der Schilddrüse.
AM11	Vor- und nachstationäre Leistungen nach § 115a SGB V	Gastrointestinale Sprechstunde	Magen-Darm-Chirurgie (VC22)	

B-[5].9 Ambulante Operationen nach § 115b SGB V

Rang	OPS-Ziffer (4-stellig):	Anzahl:	Umgangssprachliche Bezeichnung:
1	5-399	90	Sonstige Operation an Blutgefäßen
2	5-640	26	Operation an der Vorhaut des Penis
3	5-534	18	Operativer Verschluss eines Nabelbruchs (Hernie)
4	5-401	7	Operative Entfernung einzelner Lymphknoten bzw. Lymphgefäße
5	5-530	6	Operativer Verschluss eines Leistenbruchs (Hernie)
6	5-259	<= 5	Sonstige Operation an der Zunge
6	5-492	<= 5	Operative Entfernung oder Zerstörung von erkranktem Gewebe im Bereich des Darmausganges
6	5-493	<= 5	Operative Behandlung von Hämorrhoiden
6	5-535	<= 5	Operativer Verschluss eines Magenbruchs (Hernie)
6	5-624	<= 5	Operative Befestigung des Hodens im Hodensack

B-[5].10 Zulassung zum Durchgangs-Arztverfahren der Berufsgenossenschaft

nicht vorhanden

B-[5].11 Personelle Ausstattung [Klinik für Chirurgie]

B-[5].11.1 Ärzte und Ärztinnen

	Anzahl	Kommentar/ Erläuterung
Ärzte und Ärztinnen insgesamt (außer Belegärzte und Belegärztinnen)	22,4 Vollkräfte	
davon Fachärzte und Fachärztinnen	12,1 Vollkräfte	
Belegärzte und Belegärztinnen (nach § 121 SGB V)	0 Personen	

Ärztliche Fachexpertise der Abteilung

Nr.	Facharztbezeichnung (Gebiete, Facharzt- und Schwerpunktkompetenzen):	Kommentar / Erläuterung:
AQ06	Allgemeine Chirurgie	
AQ63	Allgemeinmedizin	
AQ09	Kinderchirurgie	
AQ13	Viszeralchirurgie	

Nr.	Zusatz-Weiterbildung:	Kommentar / Erläuterung:
ZF25	Medikamentöse Tumorthherapie	
ZF28	Notfallmedizin	
ZF34	Proktologie	
ZF15	Intensivmedizin	Chirurgische Intensivmedizin

B-[5].11.2 Pflegepersonal [Klinik für Chirurgie]

	Anzahl	Ausbildungsdauer	Kommentar/ Erläuterung
Gesundheits- und Krankenpfleger und Gesundheits- und Krankenpflegerinnen	49,8 Vollkräfte	3 Jahre	
Gesundheits- und Kinderkrankenpfleger und Gesundheits- und Kinderkrankenpflegerinnen	3,4 Vollkräfte	3 Jahre	
Altenpfleger und Altenpflegerinnen	0 Vollkräfte	3 Jahre	
Pflegeassistenten und Pflegeassistentinnen	0 Vollkräfte	2 Jahre	
Krankenpflegehelfer und Krankenpflegehelferinnen	0 Vollkräfte	1 Jahr	
Pflegehelfer und Pflegehelferinnen	0,5 Vollkräfte	ab 200 Std. Basiskurs	
Entbindungspfleger und Hebammen	0 Personen	3 Jahre	
Operationstechnische Assistenten und Operationstechnische Assistentinnen	0,7 Vollkräfte	3 Jahre	

Pflegerische Fachexpertise der Abteilung

Nr.	Anerkannte Fachweiterbildung/ zusätzlicher akademischer Abschluss:	Kommentar / Erläuterung:
PQ03	Hygienefachkraft	
PQ04	Intensivpflege und Anästhesie	
PQ05	Leitung von Stationen oder Funktionseinheiten	
PQ07	Onkologische Pflege/Palliative Care	
PQ08	Operationsdienst	

Nr.	Zusatzqualifikation:	Kommentar / Erläuterung:
ZP12	Praxisanleitung	
ZP13	Qualitätsmanagement	
ZP14	Schmerzmanagement	

B-[5].11.3 Spezielles therapeutisches Personal

Für die Klinik für Chirurgie steht bei Bedarf folgendes spezielles therapeutisches Personal zur Verfügung. In der Regel wird das Personal interdisziplinär tätig:

Nr.	Spezielles therapeutisches Personal	Anzahl	Kommentar/ Erläuterung
SP51	Apotheker und Apothekerin	2 Vollkräfte	
SP02	Arzthelfer und Arzthelferin	24,8 Vollkräfte	
SP04	Diätassistent und Diätassistentin	1,8 Vollkräfte	
SP43	Medizinisch-technischer Assistent und Medizinisch-technische Assistentin/Funktionspersonal	52,9 Vollkräfte	ausgenommen Med.-techn. Radiologieassistenten/-innen
SP21	Physiotherapeut und Physiotherapeutin	19,6 Vollkräfte	
SP23	Psychologe und Psychologin	3 Vollkräfte	
SP25	Sozialarbeiter und Sozialarbeiterin	3 Vollkräfte	

B-[6] Fachabteilung Klinik für Vaskuläre und Endovaskuläre Chirurgie (Gefäßchirurgie)

B-[6].1 Name [Klinik für Vaskuläre und Endovaskuläre Chirurgie (Gefäßchirurgie)]

Klinik für Vaskuläre und Endovaskuläre Chirurgie (Gefäßchirurgie)

Art der Abteilung:

Hauptabteilung

Fachabteilungsschlüssel:

1800

Hausanschrift:

Salvador- Allende- Straße 2-8

12559 Berlin

Telefon:

030 / 3035 - 3358

Fax:

030 / 3035 - 3356

E-Mail:

gefaesschirurgie@drk-kliniken-koepenick.de

Internet:

<http://www.drk-kliniken-berlin.de/koepenick>

Chefärztinnen/-ärzte:

Titel:	Name, Vorname:	Funktion:	Tel. Nr., Email:	Sekretariat:	Belegarzt / KH-Arzt:
Dr. med.	Naundorf, Michael	Chefarzt	030 - 3035 3358 gefaesschirurgie@drk-kliniken-koepenick.de	030 - 3035 3358	KH-Arzt

B-[6].2 Versorgungsschwerpunkte [Klinik für Vaskuläre und Endovaskuläre Chirurgie (Gefäßchirurgie)]

Nr.	Versorgungsschwerpunkte im Bereich Klinik für Vaskuläre und Endovaskuläre Chirurgie (Gefäßchirurgie)	Kommentar / Erläuterung
VI00	Allgemein	<p>Modernste Ausstattung der Klinik für vaskuläre und endovaskuläre Chirurgie erlaubt die Durchführung aller gefäßchirurgischen Eingriffe auf höchstem Niveau.</p> <p>Erfahrenes und qualifiziertes Personal wird die Patienten als gleichberechtigte Partner in alle therapeutischen Schritte und Entscheidungen mit einbeziehen.</p> <p>Da gefäßchirurgische Krankheitsbilder in allen Körperregionen und an allen Organsystemen auftreten können, muss das Betreuungskonzept stets eine allumfassende Diagnostik und Therapie enthalten und mit der Pflege der Patienten im Einklang stehen.</p> <p>In einer gefäßchirurgisch-radiologisch-angiologischen Konferenz werden täglich die für den einzelnen Patienten besten Therapiemöglichkeiten erörtert.</p> <p>Die Patienten werden in einer angenehmen Atmosphäre genesen, jederzeit können Ihre individuellen Wünsche Berücksichtigung finden.</p> <p>Unsere Versorgungsschwerpunkte liegen in den folgenden Bereichen:</p>
VC16	Aortenaneurysmachirurgie	<ul style="list-style-type: none"> - Endovaskuläre Ausschaltung von Aortenaneurysmen (Bauchschlagader, Kniegelenkschlagader) - Entfernung von Bauchaortenaneurysmen durch Aortenstents und durch Gefäßprothesen
VR15	Arteriographie	Röntgendarstellung des Gefäßsystems
VC44	Chirurgie der Hirngefäßerkrankungen	Behandlung des akuten Schlaganfalles / akute Carotisrekonstruktion
VI08	Diagnostik und Therapie von Nierenerkrankungen	Einlage von Dialysekathetern
VC19	Diagnostik und Therapie von venösen Erkrankungen und Folgeerkrankungen	Operationen am Venensystem (Krampfadern), endoskopisch, minimal-invasiv in Miniphlebektomietechnik und in endoskopischer Technik
VC61	Dialysehuntchirurgie	Durchführung von Dialysehuntanlagen bei Patienten mit Nierenversagen
VR04	Duplexsonographie	Ultraschalldiagnostik des Gefäßsystems
VC18	Konservative Behandlung von arteriellen Gefäßerkrankungen	<ul style="list-style-type: none"> - Durchführung von Lysetherapien zur Wiedereröffnung von Gefäßprothesen bei akuten Verschlüssen - medikamentöse Nachbehandlung
VC00	Hybridoperationen	Durchführung interventioneller und operativer Verfahren im Bein-/ Beckenbereich (Hybridoperationen = Bypassoperation + interventionelle Stentapplikation)

Nr.	Versorgungsschwerpunkte im Bereich Klinik für Vaskuläre und Endovaskuläre Chirurgie (Gefäßchirurgie)	Kommentar / Erläuterung
VC17	Offen chirurgische und endovaskuläre Behandlung von Gefäßerkrankungen	- Arterielle Rekonstruktionen aller Körperetagen (Hals, Arm, Bauch, Becken, Oberschenkel-, Unterschenkel-, Fußbereich) - akute Gefäßnotfälle - Durchführung von Halsschlagader-Operationen zur Schlaganfallprophylaxe
VC24	Tumorchirurgie	Behandlung von Gefäßtumoren (Glomustumor)
VC20	Nierenchirurgie	Rekonstruktive und interventionelle Therapie

B-[6].3 Medizinisch-pflegerische Leistungsangebote [Klinik für Vaskuläre und Endovaskuläre Chirurgie (Gefäßchirurgie)]

Nr.	Medizinisch-pflegerisches Leistungsangebot	Kommentar / Erläuterung
MP00	Anmerkung	Weitere Leistungsangebote sind in Abschnitt A-9 ("Fachabteilungsübergreifende medizinisch-pflegerische Leistungsangebote des Krankenhauses") aufgeführt.

B-[6].4 Nicht-medizinische Serviceangebote [Klinik für Vaskuläre und Endovaskuläre Chirurgie (Gefäßchirurgie)]

Nr.	Serviceangebot	Kommentar / Erläuterung
SA00	Anmerkung	Weitere Serviceangebote sind in Abschnitt A-10 ("Allgemeine nicht-medizinische Serviceangebote des Krankenhauses") aufgeführt. Nicht alle aufgeführten Merkmale stehen den Patienten kostenlos zur Verfügung.
SA14	Fernsehgerät am Bett/im Zimmer	
SA20	Frei wählbare Essenszusammenstellung (Komponentenwahl)	
SA00	Getränkbereitstellung	
SA06	Rollstuhlgerechte Nasszellen	
SA17	Rundfunkempfang am Bett	
SA18	Telefon	

B-[6].5 Fallzahlen [Klinik für Vaskuläre und Endovaskuläre Chirurgie (Gefäßchirurgie)]

Vollstationäre Fallzahl: 881

Teilstationäre Fallzahl: 0

B-[6].6 Diagnosen nach ICD [Klinik für Vaskuläre und Endovaskuläre Chirurgie (Gefäßchirurgie)]

B-[6].6.1 Hauptdiagnosen nach ICD

Rang	ICD-10- Ziffer*	Fallzahl:	Umgangssprachliche Bezeichnung:
1	I70	414	Verkalkung der Schlagadern - Arteriosklerose
2	I65	103	Verschluss bzw. Verengung einer zum Gehirn führenden Schlagader ohne Entwicklung eines Schlaganfalls
3	I83	77	Krampfadern der Beine
4	T82	55	Komplikationen durch eingepflanzte Fremdteile wie Herzklappen oder Herzschrittmacher oder durch Verpflanzung von Gewebe im Herzen bzw. in den Blutgefäßen
5	N18	54	Anhaltende (chronische) Verschlechterung bzw. Verlust der Nierenfunktion
6	I71	52	Aussackung (Aneurysma) bzw. Aufspaltung der Wandschichten der Hauptschlagader
7	I74	34	Verschluss einer Schlagader durch ein Blutgerinnsel
8	E11	25	Zuckerkrankheit, die nicht zwingend mit Insulin behandelt werden muss - Diabetes Typ-2
9	I72	20	Sonstige Aussackung (Aneurysma) bzw. Aufspaltung der Wandschichten eines Blutgefäßes oder einer Herzkammer
10	I80	7	Verschluss einer Vene durch ein Blutgerinnsel (Thrombose) bzw. oberflächliche Venenentzündung

* Hauptdiagnose gemäß der jeweils geltenden Fassung der Deutschen Kodierrichtlinien

B-[6].6.2 Weitere Kompetenzdiagnosen

keine Angaben

B-[6].7 Prozeduren nach OPS [Klinik für Vaskuläre und Endovaskuläre Chirurgie (Gefäßchirurgie)]

B-[6].7.1 Durchgeführte Prozeduren nach OPS

Die OPS-Leistungen, die für einen Patienten während seines gesamten Krankenhausaufenthaltes durchgeführt werden, werden definitionsgemäß der Fachabteilung mit der patientenbezogenen längsten Behandlungszeit zugeordnet. Hierdurch werden zum Teil in erheblichem Umfang Leistungen für andere Abteilungen erbracht, die hier nicht ausgewiesen sind.

Rang	OPS-301 Ziffer:	Anzahl:	Umgangssprachliche Bezeichnung:
1	8-836	500	Behandlung an einem Gefäß über einen Schlauch (Katheter)
2	3-605	408	Röntgendarstellung der Schlagadern im Becken mit Kontrastmittel
3	3-607	397	Röntgendarstellung der Schlagadern der Beine mit Kontrastmittel
4	5-381	297	Operative Entfernung eines Blutgerinnsels einschließlich der angrenzenden Innenwand einer Schlagader
5	8-854	290	Verfahren zur Blutwäsche außerhalb des Körpers mit Entfernen der Giftstoffe über ein Konzentrationsgefälle - Dialyse
6	8-840	200	Einpflanzen von nicht medikamentenfreisetzenden Röhrchen (Stents) in Blutgefäße
7	5-380	140	Operative Eröffnung von Blutgefäßen bzw. Entfernung eines Blutgerinnsels
8	8-849	135	Einpflanzen von sonstigen Röhrchen (Stents) mit offenen Maschen und großem Durchmesser in Blutgefäße
9	3-604	126	Röntgendarstellung der Schlagadern im Bauch mit Kontrastmittel
10	5-395	101	Operativer Verschluss einer Lücke in der Gefäßwand mit einem Haut- oder Kunststofflappen

B-[6].7.2 Weitere Kompetenzprozeduren

Rang	OPS-Ziffer:	Anzahl:	Umgangssprachliche Bezeichnung:
1	5-385	96	Operatives Verfahren zur Entfernung von Krampfadern aus dem Bein
2	5-394	88	Erneute Operation nach einer Gefäßoperation
3	5-865	73	Operative Abtrennung (Amputation) von Teilen des Fußes oder des gesamten Fußes
4	5-382	68	Operative Entfernung von Blutgefäßen mit Verbindung der zwei Enden
5	5-393	55	Anlegen einer sonstigen Verbindung zwischen Blutgefäßen (Shunt) bzw. eines Umgehungsgefäßes (Bypass)
6	5-916	46	Vorübergehende Abdeckung von Weichteilverletzungen durch Haut bzw. Hautersatz
7	5-392	44	Anlegen einer Verbindung (Shunt) zwischen einer Schlagader und einer Vene
8	5-893	34	Operative Entfernung von abgestorbenem Gewebe im Bereich einer Wunde bzw. von erkranktem Gewebe an Haut oder Unterhaut
9	1-440	29	Entnahme einer Gewebeprobe (Biopsie) aus dem oberem Verdauungstrakt, den Gallengängen bzw. der Bauchspeicheldrüse bei einer Spiegelung
10	5-38a	26	Einbringen spezieller Röhrchen (Stent-Prothesen) in ein Blutgefäß

B-[6].8 Ambulante Behandlungsmöglichkeiten [Klinik für Vaskuläre und Endovaskuläre Chirurgie (Gefäßchirurgie)]

Nr.	Art der Ambulanz	Bezeichnung der Ambulanz	Nr. / Leistung	Kommentar / Erläuterung
AM08	Notfallambulanz (24h)	1. Hilfe		
AM11	Vor- und nachstationäre Leistungen nach § 115a SGB V		- Diagnostik und Therapie von venösen Erkrankungen und Folgeerkrankungen (VC19)	

B-[6].9 Ambulante Operationen nach § 115b SGB V

Rang	OPS-Ziffer (4-stellig):	Anzahl:	Umgangssprachliche Bezeichnung:
1	5-385	137	Operatives Verfahren zur Entfernung von Krampfadern aus dem Bein

B-[6].10 Zulassung zum Durchgangs-Arztverfahren der Berufsgenossenschaft

nicht vorhanden

B-[6].11 Personelle Ausstattung [Klinik für Vaskuläre und Endovaskuläre Chirurgie (Gefäßchirurgie)]

B-[6].11.1 Ärzte und Ärztinnen

	Anzahl	Kommentar/ Erläuterung
Ärzte und Ärztinnen insgesamt (außer Belegärzte und Belegärztinnen)	9,4 Vollkräfte	
davon Fachärzte und Fachärztinnen	4,4 Vollkräfte	
Belegärzte und Belegärztinnen (nach § 121 SGB V)	0 Personen	

Ärztliche Fachexpertise der Abteilung

Nr.	Facharztbezeichnung (Gebiete, Facharzt- und Schwerpunktkompetenzen):	Kommentar / Erläuterung:
AQ63	Allgemeinmedizin	
AQ01	Anästhesiologie	
AQ07	Gefäßchirurgie	Endovaskuläre Expertise; Phlebologie

Nr.	Zusatz-Weiterbildung:	Kommentar / Erläuterung:
ZF42	Spezielle Schmerztherapie	

B-[6].11.2 Pflegepersonal [Klinik für Vaskuläre und Endovaskuläre Chirurgie (Gefäßchirurgie)]

	Anzahl	Ausbildungsdauer	Kommentar/ Erläuterung
Gesundheits- und Krankenpfleger und Gesundheits- und Krankenpflegerinnen	24,5 Vollkräfte	3 Jahre	
Gesundheits- und Kinderkrankenpfleger und Gesundheits- und Kinderkrankenpflegerinnen	0 Vollkräfte	3 Jahre	
Altenpfleger und Altenpflegerinnen	0 Vollkräfte	3 Jahre	
Pflegeassistenten und Pflegeassistentinnen	0 Vollkräfte	2 Jahre	
Krankenpflegehelfer und Krankenpflegehelferinnen	0 Vollkräfte	1 Jahr	
Pflegehelfer und Pflegehelferinnen	1 Vollkräfte	ab 200 Std. Basiskurs	
Entbindungspfleger und Hebammen	0 Personen	3 Jahre	
Operationstechnische Assistenten und Operationstechnische Assistentinnen	0,7 Vollkräfte	3 Jahre	

Pflegerische Fachexpertise der Abteilung

Nr.	Anerkannte Fachweiterbildung/ zusätzlicher akademischer Abschluss:	Kommentar / Erläuterung:
PQ03	Hygienefachkraft	
PQ04	Intensivpflege und Anästhesie	
PQ05	Leitung von Stationen oder Funktionseinheiten	
PQ08	Operationsdienst	

Nr.	Zusatzqualifikation:	Kommentar / Erläuterung:
ZP12	Praxisanleitung	
ZP13	Qualitätsmanagement	
ZP14	Schmerzmanagement	

B-[6].11.3 Spezielles therapeutisches Personal

Für die Klinik für Vaskuläre und Endovaskuläre Chirurgie (Gefäßchirurgie) steht bei Bedarf folgendes spezielles therapeutisches Personal zur Verfügung. In der Regel wird das Personal interdisziplinär tätig:

Nr.	Spezielles therapeutisches Personal	Anzahl	Kommentar/ Erläuterung
SP51	Apotheker und Apothekerin	2 Vollkräfte	
SP02	Arzthelfer und Arzthelferin	24,8 Vollkräfte	
SP43	Medizinisch-technischer Assistent und Medizinisch-technische Assistentin/Funktionspersonal	52,9 Vollkräfte	ausgenommen Med.-techn. Radiologieassistenten/-innen
SP21	Physiotherapeut und Physiotherapeutin	19,6 Vollkräfte	
SP23	Psychologe und Psychologin	3 Vollkräfte	
SP25	Sozialarbeiter und Sozialarbeiterin	3 Vollkräfte	
SP53	Gefäßassistent und Gefäßassistentin	1 Person	Ausbildungseinrichtung der Deutschen Gesellschaft für Gefäßchirurgie

B-[7] Fachabteilung Klinik für Unfallchirurgie und Orthopädie

B-[7].1 Name [Klinik für Unfallchirurgie und Orthopädie]

Klinik für Unfallchirurgie und Orthopädie

Art der Abteilung:

Hauptabteilung

Fachabteilungsschlüssel:

1600

Hausanschrift:

Salvador-Allende-Straße 2-8

12559 Berlin

Telefon:

030 / 3035 - 3313

Fax:

030 / 3035 - 3308

E-Mail:

unfallchirurgie@drk-kliniken-koepenick.de

Internet:

<http://www.drk-kliniken-berlin.de/koepenick>

Chefärztinnen/-ärzte:

Titel:	Name, Vorname:	Funktion:	Tel. Nr., Email:	Sekretariat:	Belegarzt / KH-Arzt:
Dr. med.	Reuther, Falk	Chefarzt	030 - 3035 3313 unfallchirurgie@drk-kliniken-koepenick.de	030 - 3035 3312	KH-Arzt

B-[7].2 Versorgungsschwerpunkte [Klinik für Unfallchirurgie und Orthopädie]

Nr.	Versorgungsschwerpunkte im Bereich Klinik für Unfallchirurgie und Orthopädie	Kommentar / Erläuterung
VI00	Allgemein	<p>Die Klinik für Unfallchirurgie und Orthopädie führt neben der kompletten Erstversorgung von Unfällen aller Art die orthopädische Notfallbehandlung in der Interdisziplinären Rettungsstelle durch.</p> <p>Die Schwerpunkte der Klinik liegen in der zeitnahen komplexen Versorgung von Unfallverletzten, der Erstversorgung verletzter Kinder und der Alterstraumatologie. Moderne diagnostische Methoden wie die Sonographie, die Multislice-Computertomographie, die Magnetresonanztomographie (MRT) und ein 3-D-Bildwandler im OP stehen zur Verfügung.</p> <p>Alle rekonstruktiven Verfahren der Gelenkwiederherstellung und Frakturbehandlung finden Anwendung, wofür spezielle und modernste Implantate vorgehalten werden.</p> <p>Unsere Versorgungsschwerpunkte umfassen die folgenden Bereiche:</p>
VZ01	Akute und sekundäre Traumatologie	Unfallchirurgisch/orthopädische Begutachtung und stationäre Versorgung von frischen Verletzungen (Akut-Traumatologie)
VC42	Diagnostik und Therapie von sonstigen Verletzungen	<ul style="list-style-type: none"> - Versorgung von Arbeits- und Schulunfällen (D-Arzt-Verfahren und Verletztenarten-Verfahren der gesetzlichen Unfallversicherungen) - Korrektur-Operationen von Unfallfolgen (wiederherstellende Chirurgie)
VC39	Diagnostik und Therapie von Verletzungen der Hüfte und des Oberschenkels	<ul style="list-style-type: none"> - mit Spezialsprechstunde: Hüftgelenk - auch Erkrankungen der Hüfte und des Oberschenkels werden behandelt
VC41	Diagnostik und Therapie von der Knöchelregion und des Fußes	mit Spezialsprechstunde: Fußchirurgie
VC36	Diagnostik und Therapie von Verletzungen der Schulter und des Oberarmes	<ul style="list-style-type: none"> - mit Spezialsprechstunde: Schultergelenke - auch Erkrankungen der Schulter und des Oberarmes werden behandelt
VC38	Diagnostik und Therapie von Verletzungen des Handgelenkes und der Hand	<ul style="list-style-type: none"> - mit Spezialsprechstunde: Handchirurgie - auch Erkrankungen des Handgelenkes und der Hand werden behandelt
VC40	Diagnostik und Therapie von Verletzungen des Knies und des Unterschenkels	<ul style="list-style-type: none"> - mit Spezialsprechstunde: Kniegelenk - auch Erkrankungen des Knies und des Unterschenkels werden behandelt
VC28	Gelenkersatzverfahren/Endoprothetik	geplante Operationen bei Erkrankungen und Verschleiß von Gelenken (Endoprothetik)
VC65	Wirbelsäulenchirurgie	mit Spezialsprechstunde: Wirbelsäule

B-[7].3 Medizinisch-pflegerische Leistungsangebote [Klinik für Unfallchirurgie und Orthopädie]

Nr.	Medizinisch-pflegerisches Leistungsangebot	Kommentar / Erläuterung
MP00	Anmerkung	Weitere Leistungsangebote sind in Abschnitt A-9 ("Fachabteilungsübergreifende medizinisch-pflegerische Leistungsangebote des Krankenhauses") aufgeführt.

B-[7].4 Nicht-medizinische Serviceangebote [Klinik für Unfallchirurgie und Orthopädie]

Nr.	Serviceangebot	Kommentar / Erläuterung
SA00	Anmerkung	Weitere Serviceangebote sind in Abschnitt A-10 ("Allgemeine nicht-medizinische Serviceangebote des Krankenhauses") aufgeführt. Nicht alle aufgeführten Merkmale stehen den Patienten kostenlos zur Verfügung.
SA14	Fernsehgerät am Bett/im Zimmer	
SA20	Frei wählbare Essenszusammenstellung (Komponentenwahl)	
SA00	Getränkereitstellung	
SA06	Rollstuhlgerechte Nasszellen	
SA17	Rundfunkempfang am Bett	
SA18	Telefon	

B-[7].5 Fallzahlen [Klinik für Unfallchirurgie und Orthopädie]

Vollstationäre Fallzahl: 2175
 Teilstationäre Fallzahl: 0

B-[7].6 Diagnosen nach ICD [Klinik für Unfallchirurgie und Orthopädie]

B-[7].6.1 Hauptdiagnosen nach ICD

Rang	ICD-10- Ziffer*	Fallzahl:	Umgangssprachliche Bezeichnung:
1	M16	223	Gelenkverschleiß (Arthrose) des Hüftgelenkes
1	S72	223	Knochenbruch des Oberschenkels
3	S82	216	Knochenbruch des Unterschenkels, einschließlich des oberen Sprunggelenkes
4	S52	214	Knochenbruch des Unterarmes
5	S42	146	Knochenbruch im Bereich der Schulter bzw. des Oberarms
6	M75	124	Schulterverletzung
7	S06	105	Verletzung des Schädelinneren
8	S32	74	Knochenbruch der Lendenwirbelsäule bzw. des Beckens
9	M17	66	Gelenkverschleiß (Arthrose) des Kniegelenkes
10	S83	61	Verrenkung, Verstauchung oder Zerrung des Kniegelenkes bzw. seiner Bänder

* Hauptdiagnose gemäß der jeweils geltenden Fassung der Deutschen Kodierrichtlinien

B-[7].6.2 Weitere Kompetenzdiagnosen

Rang	ICD-10 Ziffer:	Anzahl:	Umgangssprachliche Bezeichnung:
1	T84	58	Komplikationen durch künstliche Gelenke, Metallteile oder durch Verpflanzung von Gewebe in Knochen, Sehnen, Muskeln bzw. Gelenken
2	M48	49	Sonstige Krankheit der Wirbelsäule
3	M23	45	Schädigung von Bändern bzw. Knorpeln des Kniegelenkes
4	S22	37	Knochenbruch der Rippe(n), des Brustbeins bzw. der Brustwirbelsäule
5	S43	36	Verrenkung, Verstauchung oder Zerrung von Gelenken bzw. Bändern des Schultergürtels
6	M51	35	Sonstiger Bandscheibenschaden
7	M19	25	Sonstige Form des Gelenkverschleißes (Arthrose)
8	M72	15	Gutartige Geschwulstbildung des Bindegewebes
8	S62	15	Knochenbruch im Bereich des Handgelenkes bzw. der Hand
8	S86	15	Verletzung von Muskeln bzw. Sehnen in Höhe des Unterschenkels

B-[7].7 Prozeduren nach OPS [Klinik für Unfallchirurgie und Orthopädie]

B-[7].7.1 Durchgeführte Prozeduren nach OPS

Die OPS-Leistungen, die für einen Patienten während seines gesamten Krankenhausaufenthaltes durchgeführt werden, werden definitionsgemäß der Fachabteilung mit der patientenbezogen längsten Behandlungszeit zugeordnet. Hierdurch werden zum Teil in erheblichem Umfang Leistungen für andere Abteilungen erbracht, die hier nicht ausgewiesen sind.

Rang	OPS-301 Ziffer:	Anzahl:	Umgangssprachliche Bezeichnung:
1	5-794	396	Operatives Einrichten (Reposition) eines mehrfachen Bruchs im Gelenkbereich eines langen Röhrenknochens und Befestigung der Knochenteile mit Hilfsmitteln wie Schrauben oder Platten
2	5-820	291	Operatives Einsetzen eines künstlichen Hüftgelenks
3	5-810	279	Erneute Operation eines Gelenks durch eine Spiegelung
4	5-790	247	Einrichten (Reposition) eines Knochenbruchs oder einer Ablösung der Wachstumsfuge und Befestigung der Knochenteile mit Hilfsmitteln wie Schrauben oder Platten von außen
5	3-200	200	Computertomographie (CT) des Schädels ohne Kontrastmittel
6	5-814	199	Wiederherstellende Operation an Sehnen bzw. Bändern des Schultergelenks durch eine Spiegelung
7	5-793	170	Operatives Einrichten (Reposition) eines einfachen Bruchs im Gelenkbereich eines langen Röhrenknochens
7	8-800	170	Übertragung (Transfusion) von Blut, roten Blutkörperchen bzw. Blutplättchen eines Spenders auf einen Empfänger
9	5-787	161	Entfernung von Hilfsmitteln, die zur Befestigung von Knochenteilen z.B. bei Brüchen verwendet wurden
10	3-205	149	Computertomographie (CT) des Muskel-Skelett-Systems ohne Kontrastmittel

B-[7].7.2 Weitere Kompetenzprozeduren

Rang	OPS-Ziffer:	Anzahl:	Umgangssprachliche Bezeichnung:
1	5-812	108	Operation am Gelenknorpel bzw. an den knorpeligen Zwischenscheiben (Menisken) durch eine Spiegelung
2	5-032	98	Operativer Zugang zur Lendenwirbelsäule, zum Kreuzbein bzw. zum Steißbein
3	5-984	92	Operation unter Verwendung optischer Vergrößerungshilfen, z.B. Lupenbrille, Operationsmikroskop
4	5-832	80	Operative Entfernung von erkranktem Knochen- bzw. Gelenkgewebe der Wirbelsäule
5	5-893	79	Operative Entfernung von abgestorbenem Gewebe im Bereich einer Wunde bzw. von erkranktem Gewebe an Haut oder Unterhaut
6	5-805	77	Wiederherstellende Operation an Sehnen bzw. Bändern des Schultergelenks
7	5-855	75	Nähen bzw. sonstige Operation an einer Sehne oder einer Sehnenscheide
8	5-839	64	Sonstige Operation an der Wirbelsäule
9	5-822	55	Operatives Einsetzen eines künstlichen Kniegelenks
10	5-831	49	Operative Entfernung von erkranktem Bandscheibengewebe

B-[7].8 Ambulante Behandlungsmöglichkeiten [Klinik für Unfallchirurgie und Orthopädie]

Nr.	Art der Ambulanz	Bezeichnung der Ambulanz	Nr. / Leistung	Kommentar / Erläuterung
AM09	D-Arzt-/Berufsgenossenschaftliche Ambulanz			
AM08	Notfallambulanz (24h)	1. Hilfe		
AM07	Privatambulanz			
AM11	Vor- und nachstationäre Leistungen nach § 115a SGB V			

B-[7].9 Ambulante Operationen nach § 115b SGB V

Rang	OPS-Ziffer (4-stellig):	Anzahl:	Umgangssprachliche Bezeichnung:
1	5-787	216	Entfernung von Hilfsmitteln, die zur Befestigung von Knochenteilen z.B. bei Brüchen verwendet wurden
2	8-200	118	Nichtoperatives Einrichten (Reposition) eines Bruchs ohne operative Befestigung der Knochenteile mit Hilfsmitteln wie Schrauben oder Platten
3	5-841	74	Operation an den Bändern der Hand
4	8-201	72	Nichtoperatives Einrenken (Reposition) einer Gelenkverrenkung ohne operative Befestigung der Knochen mit Hilfsmitteln wie Schrauben oder Platten
5	5-812	39	Operation am Gelenkknorpel bzw. an den knorpeligen Zwischenscheiben (Menisken) durch eine Spiegelung
6	5-849	35	Sonstige Operation an der Hand
7	5-790	31	Einrichten (Reposition) eines Knochenbruchs oder einer Ablösung der Wachstumsfuge und Befestigung der Knochenteile mit Hilfsmitteln wie Schrauben oder Platten von außen
8	5-842	25	Operation an den Bindegewebshüllen der Muskeln und Sehnen an Hand bzw. Fingern
9	5-810	23	Erneute Operation eines Gelenks durch eine Spiegelung
10	5-056	18	Operation zur Lösung von Verwachsungen um einen Nerv bzw. zur Druckentlastung des Nervs oder zur Aufhebung der Nervenfunktion

B-[7].10 Zulassung zum Durchgangs-Arztverfahren der Berufsgenossenschaft

Arzt oder Ärztin mit ambulanter D-Arzt-Zulassung vorhanden:

Ja

B-[7].11 Personelle Ausstattung [Klinik für Unfallchirurgie und Orthopädie]

B-[7].11.1 Ärzte und Ärztinnen

	Anzahl	Kommentar/ Erläuterung
Ärzte und Ärztinnen insgesamt (außer Belegärzte und Belegärztinnen)	20,3 Vollkräfte	
davon Fachärzte und Fachärztinnen	10,2 Vollkräfte	
Belegärzte und Belegärztinnen (nach § 121 SGB V)	0 Personen	

Ärztliche Fachexpertise der Abteilung

Nr.	Facharztbezeichnung (Gebiete, Facharzt- und Schwerpunktcompetenzen):	Kommentar / Erläuterung:
AQ06	Allgemeine Chirurgie	
AQ01	Anästhesiologie	
AQ23	Innere Medizin	
AQ61	Orthopädie	
AQ62	Unfallchirurgie	

Nr.	Zusatz-Weiterbildung:	Kommentar / Erläuterung:
ZF24	Manuelle Medizin/Chirotherapie	
ZF28	Notfallmedizin	
ZF42	Spezielle Schmerztherapie	
ZF43	Spezielle Unfallchirurgie	

B-[7].11.2 Pflegepersonal [Klinik für Unfallchirurgie und Orthopädie]

	Anzahl	Ausbildungsdauer	Kommentar/ Erläuterung
Gesundheits- und Krankenpfleger und Gesundheits- und Krankenpflegerinnen	38,5 Vollkräfte	3 Jahre	
Gesundheits- und Kinderkrankenpfleger und Gesundheits- und Kinderkrankenpflegerinnen	1,3 Vollkräfte	3 Jahre	
Altenpfleger und Altenpflegerinnen	0 Vollkräfte	3 Jahre	
Pflegeassistenten und Pflegeassistentinnen	0 Vollkräfte	2 Jahre	
Krankenpflegehelfer und Krankenpflegehelferinnen	0 Vollkräfte	1 Jahr	
Pflegehelfer und Pflegehelferinnen	1 Vollkräfte	ab 200 Std. Basiskurs	
Entbindungspfleger und Hebammen	0 Personen	3 Jahre	
Operationstechnische Assistenten und Operationstechnische Assistentinnen	0,6 Vollkräfte	3 Jahre	

Pflegerische Fachexpertise der Abteilung

Nr.	Anerkannte Fachweiterbildung/ zusätzlicher akademischer Abschluss:	Kommentar / Erläuterung:
PQ03	Hygienefachkraft	
PQ04	Intensivpflege und Anästhesie	
PQ05	Leitung von Stationen oder Funktionseinheiten	
PQ08	Operationsdienst	

Nr.	Zusatzqualifikation:	Kommentar / Erläuterung:
ZP12	Praxisanleitung	
ZP13	Qualitätsmanagement	
ZP14	Schmerzmanagement	

B-[7].11.3 Spezielles therapeutisches Personal

Für die Klinik für Unfallchirurgie und Orthopädie steht bei Bedarf folgendes spezielles therapeutisches Personal zur Verfügung. In der Regel wird das Personal interdisziplinär tätig:

Nr.	Spezielles therapeutisches Personal	Anzahl	Kommentar/ Erläuterung
SP51	Apotheker und Apothekerin	2 Vollkräfte	
SP02	Arzthelfer und Arzthelferin	24,8 Vollkräfte	
SP43	Medizinisch-technischer Assistent und Medizinisch-technische Assistentin/Funktionspersonal	52,9 Vollkräfte	ausgenommen Med.-techn. Radiologieassistenten/-innen
SP21	Physiotherapeut und Physiotherapeutin	19,6 Vollkräfte	
SP23	Psychologe und Psychologin	3 Vollkräfte	
SP25	Sozialarbeiter und Sozialarbeiterin	3 Vollkräfte	

B-[8] Fachabteilung Klinik für Geburtshilfe

B-[8].1 Name [Klinik für Geburtshilfe]

Klinik für Geburtshilfe

Art der Abteilung:

Hauptabteilung

Fachabteilungsschlüssel:

2500

Hausanschrift:

Salvador- Allende-Straße 2-8

12559 Berlin

Telefon:

030 / 3035 - 3326

Fax:

030 / 3035 - 3307

E-Mail:

frauenklinik@drk-kliniken-koepenick.de

Internet:

<http://www.drk-kliniken-berlin.de/koepenick/>

Chefärztinnen/-ärzte:

Titel:	Name, Vorname:	Funktion:	Tel. Nr., Email:	Sekretariat:	Belegarzt / KH-Arzt:
Dr. med.	Schreier, Jörg	Chefarzt	030 - 3035 3326 frauenklinik@drk-kliniken-koepenick.de	030 - 3035 3326	KH-Arzt

B-[8].2 Versorgungsschwerpunkte [Klinik für Geburtshilfe]

Nr.	Versorgungsschwerpunkte im Bereich Klinik für Geburtshilfe	Kommentar / Erläuterung
VI00	Allgemein	<p>Die Arbeit der Klinik für Gynäkologie und Geburtshilfe an den DRK Kliniken Berlin Köpenick unterteilt sich in drei Fachbereiche:</p> <ul style="list-style-type: none"> -Geburtshilfe -Gynäkologie und -Brusterkrankungen <p>Das ärztliche Team der Frauenklinik hat sich daher in besonderer Weise in einer hoch spezialisierten und sehr schonenden Operationstechnik qualifiziert und genießt in den sog. laparoskopischen oder minimalinvasiven Techniken in der Fachwelt einen ausgezeichneten Ruf.</p> <p>Besonders bei bösartigen Erkrankungen ist die Angst vieler Frauen, dass zu radikal operiert wird, oft groß. Wir bemühen uns sehr, die persönlichen Wünsche und Bedürfnisse unserer Patienten zu berücksichtigen und handeln stets nach dem Motto: so viel Gesundes zu erhalten wie möglich.</p> <p>Unsere Versorgungsschwerpunkte liegen in den folgenden Bereichen:</p>
VG10	Betreuung von Risikoschwangerschaften	
VG11	Diagnostik und Therapie von Krankheiten während der Schwangerschaft, der Geburt und des Wochenbettes	<ul style="list-style-type: none"> ° integrative Wochenbettpflege ° naturheilkundliche Verfahren in der Geburtshilfe (Akupunktur, Homöopathie, Aromatherapie)
VG00	Geburtshilfliche Maßnahmen	<ul style="list-style-type: none"> ° Spontangeburt ° Gemini ° naturheilkundliche Verfahren in der Geburtshilfe (Wassergeburt)
VG12	Geburtshilfliche Operationen	<ul style="list-style-type: none"> ° vaginal-operative Entbindungen ° Forceps-Entbindungen ° Sectio
VG09	Pränataldiagnostik und -therapie	
VG17	Reproduktionsmedizin	

B-[8].3 Medizinisch-pflegerische Leistungsangebote [Klinik für Geburtshilfe]

Nr.	Medizinisch-pflegerisches Leistungsangebot	Kommentar / Erläuterung
MP00	Anmerkung	Weitere Leistungsangebote sind in Abschnitt A-9 ("Fachabteilungsübergreifende medizinisch-pflegerische Leistungsangebote des Krankenhauses") aufgeführt.
MP02	Akupunktur	
MP53	Aromapflege/-therapie	
MP19	Geburtsvorbereitungskurse/Schwangerschaftsgymnastik	° tägliche Schwangerensprechstunde ° Informationsabende und Schulung für werdende Eltern
MP36	Säuglingspflegekurse	
MP65	Spezielles Leistungsangebot für Eltern und Familien	Tragetuchkurs, Großelternkurse, Väter-Seminare, Laktationsberatung
MP41	Spezielles Leistungsangebot von Entbindungspflegern und/oder Hebammen	Wassergeburt, Stillberatung, Elternschule
MP43	Stillberatung	
MP50	Wochenbettgymnastik/Rückbildungsgymnastik	

B-[8].4 Nicht-medizinische Serviceangebote [Klinik für Geburtshilfe]

Nr.	Serviceangebot	Kommentar / Erläuterung
SA00	Bemerkung	Weitere Serviceangebote sind im Abschnitte A-10 ("Allgemeine nicht-medizinische Serviceangebote des Krankenhauses") aufgeführt. Nicht alle aufgeführten Merkmale stehen den Patienten kostenlos zur Verfügung.
SA14	Fernsehgerät am Bett/im Zimmer	
SA20	Frei wählbare Essenszusammenstellung (Komponentenwahl)	
SA45	Frühstücks-/Abendbuffet	
SA00	Getränkereitstellung	
SA05	Mutter-Kind-Zimmer/Familienzimmer	
SA06	Rollstuhlgerechte Nasszellen	
SA07	Rooming-in	wahlweise 24 h- oder Tages-Rooming-in
SA17	Rundfunkempfang am Bett	
SA18	Telefon	

B-[8].5 Fallzahlen [Klinik für Geburtshilfe]

Vollstationäre Fallzahl: 2028

Teilstationäre Fallzahl: 0

B-[8].6 Diagnosen nach ICD [Klinik für Geburtshilfe]

B-[8].6.1 Hauptdiagnosen nach ICD

Rang	ICD-10- Ziffer*:	Fallzahl:	Umgangssprachliche Bezeichnung:
1	Z38	596	Neugeborene
2	O70	197	Dammriss 2. Grades während der Geburt
3	O71	144	Sonstige Verletzung während der Geburt
4	O80	112	Normale Geburt eines Kindes
5	O42	95	Vorzeitiger Blasensprung
6	O68	92	Komplikationen bei Wehen bzw. Entbindung durch Gefahrenzustand des Kindes
7	P08	83	Störung aufgrund langer Schwangerschaftsdauer oder hohem Geburtsgewicht
8	P05	57	Mangelentwicklung bzw. Mangelernährung des ungeborenen Kindes in der Gebärmutter
9	O48	53	Schwangerschaft, die über den erwarteten Geburtstermin hinausgeht
10	O32	46	Betreuung der Mutter bei festgestellter oder vermuteter falscher Lage des ungeborenen Kindes

* Hauptdiagnose gemäß der jeweils geltenden Fassung der Deutschen Kodierrichtlinien

B-[8].6.2 Weitere Kompetenzdiagnosen

Rang	ICD-10 Ziffer:	Anzahl:	Umgangssprachliche Bezeichnung:
1	O60	42	Vorzeitige Wehen und Entbindung
1	P07	42	Störung aufgrund kurzer Schwangerschaftsdauer oder niedrigem Geburtsgewicht
3	O69	38	Komplikationen bei Wehen bzw. Entbindung durch Komplikationen mit der Nabelschnur
4	O63	30	Sehr lange dauernde Geburt
5	O41	25	Sonstige Veränderung des Fruchtwassers bzw. der Eihäute
6	P36	24	Blutvergiftung (Sepsis) durch Bakterien beim Neugeborenen
7	O26	23	Betreuung der Mutter bei sonstigen Zuständen, die vorwiegend mit der Schwangerschaft verbunden sind
7	O99	23	Sonstige Krankheit der Mutter, die an anderen Stellen der internationalen Klassifikation der Krankheiten (ICD-10) eingeordnet werden kann, die jedoch Schwangerschaft, Geburt und Wochenbett verkompliziert
9	P92	19	Ernährungsprobleme beim Neugeborenen
10	O23	14	Entzündung der Harn- bzw. Geschlechtsorgane in der Schwangerschaft

B-[8].7 Prozeduren nach OPS [Klinik für Geburtshilfe]

B-[8].7.1 Durchgeführte Prozeduren nach OPS

Rang	OPS-301 Ziffer:	Anzahl:	Umgangssprachliche Bezeichnung:
1	9-262	928	Versorgung eines Neugeborenen nach der Geburt
2	1-208	801	Messung von Gehirnströmen, die durch gezielte Reize ausgelöst werden (evozierte Potentiale)
3	9-260	498	Überwachung und Betreuung einer normalen Geburt
4	5-758	486	Wiederherstellende Operation an den weiblichen Geschlechtsorganen nach Dammriss während der Geburt
5	5-749	162	Sonstiger Kaiserschnitt
6	9-261	157	Überwachung und Betreuung einer Geburt mit erhöhter Gefährdung für Mutter oder Kind
7	5-738	142	Erweiterung des Scheideneingangs durch Dammschnitt während der Geburt mit anschließender Naht
8	8-930	138	Intensivmedizinische Überwachung von Atmung, Herz und Kreislauf ohne Messung des Drucks in der Lungenschlagader und im rechten Vorhof des Herzens
9	5-728	110	Operative Entbindung durch die Scheide mittels Saugglocke
10	8-010	96	Gabe von Medikamenten bzw. Salzlösungen über die Gefäße bei Neugeborenen

B-[8].7.2 Weitere Kompetenzprozeduren

Rang	OPS-Ziffer:	Anzahl:	Umgangssprachliche Bezeichnung:
1	5-730	27	Künstliche Fruchtblasensprengung
2	5-756	21	Entfernung von zurückgebliebenen Resten des Mutterkuchens (Plazenta) nach der Geburt
3	5-740	8	Klassischer Kaiserschnitt
4	5-745	6	Kaiserschnitt kombiniert mit sonstigen frauenärztlichen Operationen
5	1-573	<= 5	Entnahme einer Gewebeprobe (Biopsie) aus den äußeren weiblichen Geschlechtsorganen durch operativen Einschnitt

B-[8].8 Ambulante Behandlungsmöglichkeiten [Klinik für Geburtshilfe]

Nr.	Art der Ambulanz	Bezeichnung der Ambulanz	Nr. / Leistung	Kommentar / Erläuterung
AM08	Notfallambulanz (24h)	1. Hilfe		
AM07	Privatambulanz			
AM11	Vor- und nachstationäre Leistungen nach § 115a SGB V			

B-[8].9 Ambulante Operationen nach § 115b SGB V

trifft nicht zu / entfällt

B-[8].10 Zulassung zum Durchgangs-Arztverfahren der Berufsgenossenschaft

nicht vorhanden

B-[8].11 Personelle Ausstattung [Klinik für Geburtshilfe]

B-[8].11.1 Ärzte und Ärztinnen

	Anzahl	Kommentar/ Erläuterung
Ärzte und Ärztinnen insgesamt (außer Belegärzte und Belegärztinnen)	4,3 Vollkräfte	
davon Fachärzte und Fachärztinnen	2,1 Vollkräfte	
Belegärzte und Belegärztinnen (nach § 121 SGB V)	0 Personen	

Ärztliche Fachexpertise der Abteilung

Nr.	Facharztbezeichnung (Gebiete, Facharzt- und Schwerpunkt Kompetenzen):	Kommentar / Erläuterung:
AQ01	Anästhesiologie	
AQ14	Frauenheilkunde und Geburtshilfe	

B-[8].11.2 Pflegepersonal [Klinik für Geburtshilfe]

	Anzahl	Ausbildungsdauer	Kommentar/ Erläuterung
Gesundheits- und Krankenpfleger und Gesundheits- und Krankenpflegerinnen	3,6 Vollkräfte	3 Jahre	
Gesundheits- und Kinderkrankenpfleger und Gesundheits- und Kinderkrankenpflegerinnen	11,3 Vollkräfte	3 Jahre	
Altenpfleger und Altenpflegerinnen	0 Vollkräfte	3 Jahre	
Pflegeassistenten und Pflegeassistentinnen	0 Vollkräfte	2 Jahre	
Krankenpflegehelfer und Krankenpflegehelferinnen	0 Vollkräfte	1 Jahr	
Pflegehelfer und Pflegehelferinnen	0 Vollkräfte	ab 200 Std. Basiskurs	
Entbindungspfleger und Hebammen	14 Personen	3 Jahre	davon Beleghebammen: 2
Operationstechnische Assistenten und Operationstechnische Assistentinnen	0 Vollkräfte	3 Jahre	

Pflegerische Fachexpertise der Abteilung

Nr.	Anerkannte Fachweiterbildung/ zusätzlicher akademischer Abschluss:	Kommentar / Erläuterung:
PQ03	Hygienefachkraft	
PQ05	Leitung von Stationen oder Funktionseinheiten	

Nr.	Zusatzqualifikation:	Kommentar / Erläuterung:
ZP12	Praxisanleitung	
ZP13	Qualitätsmanagement	

B-[8].11.3 Spezielles therapeutisches Personal

Für die Klinik für Geburtshilfe steht bei Bedarf folgendes spezielles therapeutisches Personal zur Verfügung. In der Regel wird das Personal interdisziplinär tätig:

Nr.	Spezielles therapeutisches Personal	Anzahl	Kommentar/ Erläuterung
SP51	Apotheker und Apothekerin	2 Vollkräfte	
SP02	Arzthelfer und Arzthelferin	24,8 Vollkräfte	
SP43	Medizinisch-technischer Assistent und Medizinisch-technische Assistentin/Funktionspersonal	52,9 Vollkräfte	ausgenommen Med.-techn. Radiologieassistenten/-innen
SP23	Psychologe und Psychologin	3 Vollkräfte	
SP25	Sozialarbeiter und Sozialarbeiterin	3 Vollkräfte	

B-[9] Fachabteilung Klinik für Gynäkologie

B-[9].1 Name [Klinik für Gynäkologie]

Klinik für Gynäkologie

Art der Abteilung:

Hauptabteilung

Fachabteilungsschlüssel:

2425

Hausanschrift:

Salvador- Allende-Straße 2-8

12559 Berlin

Telefon:

030 / 3035 - 3326

Fax:

030 / 3035 - 3307

E-Mail:

frauenklinik@drk-kliniken-koepenick.de

Internet:

<http://www.drk-kliniken-berlin.de/koepenick>

Chefärztinnen/-ärzte:

Titel:	Name, Vorname:	Funktion:	Tel. Nr., Email:	Sekretariat:	Belegarzt / KH-Arzt:
Dr. med.	Schreier, Jörg	Chefarzt	030 - 3035 3326 frauenklinik@drk-kliniken-koepenick.de	030 - 3035 3326	KH-Arzt

B-[9].2 Versorgungsschwerpunkte [Klinik für Gynäkologie]

Nr.	Versorgungsschwerpunkte im Bereich Klinik für Gynäkologie	Kommentar / Erläuterung
VI00	Allgemein	<p>Das ärztliche Team der Frauenklinik hat sich in besonderer Weise in einer hoch spezialisierten und sehr schonenden Operationstechnik qualifiziert und genießt in den sog. laparoskopischen oder minimalinvasiven Techniken in der Fachwelt einen ausgezeichneten Ruf. Bei diesen auch Schlüsselloch- oder Knopflochtechnik genannten Verfahren entstehen nur kleinste Schnitte. Die Patientinnen haben dadurch weniger Schmerzen, können sich besser bewegen und früher normal essen.</p> <p>Um fachliche Kompetenzen zum Nutzen der Patienten inhaltlich und räumlich zu bündeln und medizinisch auf dem modernsten Stand zu agieren, haben wir in unserer Frauenklinik sog. „Organzentren“ gebildet, das Brustzentrum Treptow-Köpenick und das Gynäkologische Krebszentrum. Diese Zentren werden von der Deutschen Krebsgesellschaft regelmäßig in aufwändigen Verfahren geprüft und zertifiziert. In unserem Beckenbodenzentrum werden Frauen mit funktionellen Störungen von Blase und Darm interdisziplinär beraten und behandelt.</p> <p>Unsere Versorgungsschwerpunkte umfassen folgende Bereiche:</p>
VG08	Diagnostik und Therapie gynäkologischer Tumoren	gynäkologische Onkologie (Behandlung von Unterleibskrebs)
VG01	Diagnostik und Therapie von bösartigen Tumoren der Brustdrüse	Diagnose und Therapie des Brustkrebses (Senologie)
VG13	Diagnostik und Therapie von entzündlichen Krankheiten der weiblichen Beckenorgane	
VG02	Diagnostik und Therapie von gutartigen Tumoren der Brustdrüse	
VG14	Diagnostik und Therapie von nichtentzündlichen Krankheiten des weiblichen Genitaltraktes	
VG03	Diagnostik und Therapie von sonstigen Erkrankungen der Brustdrüse	zertifiziertes Brustzentrum (DMP Brustkrebs-Zentrum)
VG16	Urogynäkologie	Behandlung von Frauen mit Senkung der Gebärmutter und der Scheide und von Frauen mit Urinverlust

B-[9].3 Medizinisch-pflegerische Leistungsangebote [Klinik für Gynäkologie]

Nr.	Medizinisch-pflegerisches Leistungsangebot	Kommentar / Erläuterung
MP00	Anmerkung	Weitere Leistungsangebote sind in Abschnitt A-9 ("Fachabteilungsübergreifende medizinisch-pflegerische Leistungsangebote des Krankenhauses") aufgeführt.
MP22	Kontinenztraining/Inkontinenzberatung	urodynamische Messungen bei Inkontinenz-Patientinnen

B-[9].4 Nicht-medizinische Serviceangebote [Klinik für Gynäkologie]

Nr.	Serviceangebot	Kommentar / Erläuterung
SA00	Bemerkung	Weitere Serviceangebote sind in Abschnitt A-10 ("Allgemeine nicht-medizinische Serviceangebote des Krankenhauses") aufgeführt. Nicht alle aufgeführten Merkmale stehen den Patienten kostenlos zur Verfügung.
SA14	Fernsehgerät am Bett/im Zimmer	
SA20	Frei wählbare Essenszusammenstellung (Komponentenwahl)	
SA45	Frühstücks-/Abendbuffet	
SA00	Getränkereitstellung	
SA06	Rollstuhlgerechte Nasszellen	
SA17	Rundfunkempfang am Bett	
SA18	Telefon	

B-[9].5 Fallzahlen [Klinik für Gynäkologie]

Vollstationäre Fallzahl: 1537

Teilstationäre Fallzahl: 0

B-[9].6 Diagnosen nach ICD [Klinik für Gynäkologie]

B-[9].6.1 Hauptdiagnosen nach ICD

Rang	ICD-10- Ziffer*	Fallzahl:	Umgangssprachliche Bezeichnung:
1	C50	286	Brustkrebs
2	D25	114	Gutartiger Tumor der Gebärmuttermuskulatur
3	D27	80	Gutartiger Eierstocktumor
4	N92	65	Zu starke, zu häufige bzw. unregelmäßige Regelblutung
5	N83	60	Nichtentzündliche Krankheit des Eierstocks, des Eileiters bzw. der Gebärmutterbänder
6	N81	59	Vorfall der Scheide bzw. der Gebärmutter
7	R10	54	Bauch- bzw. Beckenschmerzen
8	C56	49	Eierstockkrebs
9	N84	41	Gutartige Schleimhautwucherung (Polyp) im Bereich der weiblichen Geschlechtsorgane
10	N80	35	Gutartige Wucherung der Gebärmutter Schleimhaut außerhalb der Gebärmutter

* Hauptdiagnose gemäß der jeweils geltenden Fassung der Deutschen Kodierrichtlinien

B-[9].6.2 Weitere Kompetenzdiagnosen

Rang	ICD-10 Ziffer:	Anzahl:	Umgangssprachliche Bezeichnung:
1	O02	32	Gestörte Schwangerschaft, bei der sich kein Embryo entwickelt oder der Embryo vorzeitig abstirbt
2	C54	30	Gebärmutterkrebs
2	N85	30	Sonstige nichtentzündliche Krankheit der Gebärmutter, ausgenommen des Gebärmutterhalses
2	N95	30	Störung im Zusammenhang mit den Wechseljahren
5	O06	29	Vom Arzt nicht näher bezeichneter Schwangerschaftsabbruch
5	O21	29	Übermäßiges Erbrechen während der Schwangerschaft
7	C53	27	Gebärmutterhalskrebs
8	O00	26	Schwangerschaft außerhalb der Gebärmutter
9	N70	25	Eileiterentzündung bzw. Eierstockentzündung
9	N76	25	Sonstige Entzündung der Scheide bzw. der äußeren weiblichen Geschlechtsorgane

B-[9].7 Prozeduren nach OPS [Klinik für Gynäkologie]

B-[9].7.1 Durchgeführte Prozeduren nach OPS

Rang	OPS-301 Ziffer:	Anzahl:	Umgangssprachliche Bezeichnung:
1	5-681	188	Operative Entfernung und Zerstörung von erkranktem Gewebe der Gebärmutter
2	5-870	180	Operative brusterhaltende Entfernung von Brustdrüsengewebe ohne Entfernung von Achsellymphknoten
3	1-493	153	Entnahme einer Gewebeprobe (Biopsie) aus sonstigen Organen bzw. Geweben mit einer Nadel
4	5-401	134	Operative Entfernung einzelner Lymphknoten bzw. Lymphgefäße
5	5-704	131	Operative Raffung der Scheidenwand bzw. Straffung des Beckenbodens mit Zugang durch die Scheide
6	1-471	107	Entnahme einer Gewebeprobe (Biopsie) aus der Gebärmutter Schleimhaut ohne operativen Einschnitt
7	5-653	102	Operative Entfernung des Eierstocks und der Eileiter
8	5-683	101	Vollständige operative Entfernung der Gebärmutter
8	9-401	101	Behandlungsverfahren zur Erhaltung und Förderung alltagspraktischer und sozialer Fertigkeiten - Psychosoziale Intervention
10	3-225	98	Computertomographie (CT) des Bauches mit Kontrastmittel

B-[9].7.2 Weitere Kompetenzprozeduren

Rang	OPS-Ziffer:	Anzahl:	Umgangssprachliche Bezeichnung:
1	5-651	88	Operative Entfernung oder Zerstörung von Gewebe des Eierstocks
2	1-472	83	Entnahme einer Gewebeprobe (Biopsie) aus dem Gebärmutterhals ohne operativen Einschnitt
3	5-690	74	Operative Zerstörung des oberen Anteils der Gebärmutter Schleimhaut - Ausschabung
4	5-682	70	Fast vollständige operative Entfernung der Gebärmutter
5	1-672	69	Untersuchung der Gebärmutter durch eine Spiegelung
6	5-657	61	Operatives Lösen von Verwachsungen an Eierstock und Eileitern ohne Zuhilfenahme von Geräten zur optischen Vergrößerung
7	5-670	46	Erweiterung des Gebärmutterhalses
8	5-872	42	Operative Entfernung der Brustdrüse ohne Entfernung von Achsellymphknoten
9	1-694	40	Untersuchung des Bauchraums bzw. seiner Organe durch eine Spiegelung
10	5-871	36	Operative brusterhaltende Entfernung von Brustdrüsengewebe mit Entfernung von Achsellymphknoten

B-[9].8 Ambulante Behandlungsmöglichkeiten [Klinik für Gynäkologie]

Nr.	Art der Ambulanz	Bezeichnung der Ambulanz	Nr. / Leistung	Kommentar / Erläuterung
AM14	Ambulanz im Rahmen von DMP		-Diagnostik und Therapie von bösartigen Tumoren der Brustdrüse (VG01) -Diagnostik und Therapie von nicht-entzündlichen Krankheiten des weiblichen Genitaltraktes (VG14)	Gynäkologisch-onkologische Sprechstunde, Sprechstunde der Psychologin des Brustzentrums
AM08	Notfallambulanz (24h)	1. Hilfe		
AM07	Privatambulanz			
AM11	Vor- und nachstationäre Leistungen nach § 115a SGB V			ambulante OP-Sprechstunde

B-[9].9 Ambulante Operationen nach § 115b SGB V

Rang	OPS-Ziffer (4-stellig):	Anzahl:	Umgangssprachliche Bezeichnung:
1	5-751	439	Ausschabung zur Beendigung der Schwangerschaft
2	5-681	178	Operative Entfernung und Zerstörung von erkranktem Gewebe der Gebärmutter
3	1-672	116	Untersuchung der Gebärmutter durch eine Spiegelung
4	5-690	102	Operative Zerstörung des oberen Anteils der Gebärmutter Schleimhaut - Ausschabung
5	1-472	82	Entnahme einer Gewebeprobe (Biopsie) aus dem Gebärmutterhals ohne operativen Einschnitt
6	5-870	40	Operative brusterhaltende Entfernung von Brustdrüsengewebe ohne Entfernung von Achsellymphknoten
7	5-671	26	Operative Entnahme einer kegelförmigen Gewebeprobe aus dem Gebärmutterhals
8	1-694	7	Untersuchung des Bauchraums bzw. seiner Organe durch eine Spiegelung
9	1-661	<= 5	Untersuchung der Harnröhre und der Harnblase durch eine Spiegelung
9	5-399	<= 5	Sonstige Operation an Blutgefäßen

B-[9].10 Zulassung zum Durchgangs-Arztverfahren der Berufsgenossenschaft

nicht vorhanden

B-[9].11 Personelle Ausstattung [Klinik für Gynäkologie]

B-[9].11.1 Ärzte und Ärztinnen

	Anzahl	Kommentar/ Erläuterung
Ärzte und Ärztinnen insgesamt (außer Belegärzte und Belegärztinnen)	14 Vollkräfte	
davon Fachärzte und Fachärztinnen	7,1 Vollkräfte	
Belegärzte und Belegärztinnen (nach § 121 SGB V)	0 Personen	

Ärztliche Fachexpertise der Abteilung

Nr.	Facharztbezeichnung (Gebiete, Facharzt- und Schwerpunktkompetenzen):	Kommentar / Erläuterung:
AQ01	Anästhesiologie	
AQ15	Frauenheilkunde und Geburtshilfe, SP Gynäkologische Endokrinologie und Reproduktionsmedizin	
AQ16	Frauenheilkunde und Geburtshilfe, SP Gynäkologische Onkologie	

Nr.	Zusatz-Weiterbildung:	Kommentar / Erläuterung:
ZF10	Gynäkologische Exfoliativ-Zytologie	
ZF25	Medikamentöse Tumortherapie	

B-[9].11.2 Pflegepersonal [Klinik für Gynäkologie]

	Anzahl	Ausbildungsdauer	Kommentar/ Erläuterung
Gesundheits- und Krankenpfleger und Gesundheits- und Krankenpflegerinnen	28,9 Vollkräfte	3 Jahre	
Gesundheits- und Kinderkrankenpfleger und Gesundheits- und Kinderkrankenpflegerinnen	0 Vollkräfte	3 Jahre	
Altenpfleger und Altenpflegerinnen	0 Vollkräfte	3 Jahre	
Pflegeassistenten und Pflegeassistentinnen	0 Vollkräfte	2 Jahre	
Krankenpflegehelfer und Krankenpflegehelferinnen	0 Vollkräfte	1 Jahr	
Pflegehelfer und Pflegehelferinnen	0 Vollkräfte	ab 200 Std. Basiskurs	
Entbindungspfleger und Hebammen	0 Personen	3 Jahre	
Operationstechnische Assistenten und Operationstechnische Assistentinnen	0 Vollkräfte	3 Jahre	

Pflegerische Fachexpertise der Abteilung

Nr.	Anerkannte Fachweiterbildung/ zusätzlicher akademischer Abschluss:	Kommentar / Erläuterung:
PQ03	Hygienefachkraft	
PQ04	Intensivpflege und Anästhesie	
PQ05	Leitung von Stationen oder Funktionseinheiten	
PQ07	Onkologische Pflege/Palliative Care	
PQ08	Operationsdienst	

Nr.	Zusatzqualifikation:	Kommentar / Erläuterung:
ZP12	Praxisanleitung	
ZP13	Qualitätsmanagement	
ZP14	Schmerzmanagement	

B-[9].11.3 Spezielles therapeutisches Personal

Für die Klinik für Gynäkologie steht bei Bedarf folgendes spezielles therapeutisches Personal zur Verfügung. In der Regel wird das Personal interdisziplinär tätig:

Nr.	Spezielles therapeutisches Personal	Anzahl	Kommentar/ Erläuterung
SP51	Apotheker und Apothekerin	2 Vollkräfte	
SP02	Arzthelfer und Arzthelferin	24,8 Vollkräfte	
SP43	Medizinisch-technischer Assistent und Medizinisch-technische Assistentin/Funktionspersonal	52,9 Vollkräfte	ausgenommen Med.-techn. Radiologieassistenten/-innen
SP21	Physiotherapeut und Physiotherapeutin	19,6 Vollkräfte	
SP23	Psychologe und Psychologin	3 Vollkräfte	
SP25	Sozialarbeiter und Sozialarbeiterin	3 Vollkräfte	

B-[10] Fachabteilung Klinik für Anästhesiologie, Intensivmedizin und Schmerztherapie

B-[10].1 Name [Klinik für Anästhesiologie, Intensivmedizin und Schmerztherapie]

Klinik für Anästhesiologie, Intensivmedizin und Schmerztherapie

Art der Abteilung:

Hauptabteilung

Fachabteilungsschlüssel:

3600

Hausanschrift:

Salvador- Allende- Straße 2-8

12559 Berlin

Telefon:

030 / 3035 - 3310

Fax:

030 / 3035 - 3314

E-Mail:

intensivmedizin@drk-kliniken-koepenick.de

Internet:

<http://www.drk-kliniken-berlin.de/koepenick>

Chefärztinnen/-ärzte:

Titel:	Name, Vorname:	Funktion:	Tel. Nr., Email:	Sekretariat:	Belegarzt / KH-Arzt:
Priv.-Doz. Dr. med.	Kern, Hartmut	Chefarzt	030 - 3035 3310 intensivmedizin@drk-kliniken- koepenick.de	030 - 3035 3310	KH-Arzt

B-[10].2 Versorgungsschwerpunkte [Klinik für Anästhesiologie, Intensivmedizin und Schmerztherapie]

Nr.	Versorgungsschwerpunkte im Bereich Klinik für Anästhesiologie, Intensivmedizin und Schmerztherapie	Kommentar / Erläuterung
VI00	Allgemein	<p>Das Aufgabenspektrum unserer Klinik umfasst fünf Funktionsbereiche:</p> <ul style="list-style-type: none"> • Klinische Anästhesie • Interdisziplinäre Intensivmedizin • Notarzteinsatz (Notarzteinsatzfahrzeug NEF 5405) • Akutschmerzdienst • Eigenblutspende <p>Klinische Anästhesie: Die Klinik für Anästhesiologie, Intensivmedizin und Schmerztherapie bietet das gesamte Spektrum der modernen Anästhesietechniken an. Die Kombination von Vollnarkose und regionalen Schmerzkathetern ermöglicht die sichere Durchführung großer Operationen mit bestmöglicher Schmerztherapie auch bei schwerkranken und sehr alten Patienten. Kleinere Operationen können in reiner Regionalanästhesie durchgeführt werden. Für die Wahl des individuell richtigen Narkoseverfahrens sind die Kenntnis der Vorerkrankungen und des Umfangs der geplanten Operation für den Narkosearzt entscheidend. Darüber hinaus sind wir in der Verantwortung der Überwachung und Stabilisierung des Patienten während einer Operation. Durch die Wahrnehmung dieser Aufgaben werden viele größere Operationen erst ermöglicht.</p> <p>Interdisziplinäre Intensivmedizin: Auf unserer hoch modern und technisch auf dem neuesten Stand ausgestatteten Intensivstation werden Patienten mit lebensbedrohlichen Erkrankungen, Verletzungen, Vergiftungen und nach großen chirurgischen Eingriffen gemeinsam von Anästhesisten und den jeweiligen kompetenten medizinischen Fachvertretern behandelt. Schwerpunkte unserer Intensivbehandlung sind die Behandlung schwerer Infektionen (Sepsis), die Therapie von Patienten mit Herz- und Lungenversagen und die Nierenersatztherapie (z.B. Dialyse) bei Ausfall der Nierenfunktion.</p> <p>Notarztdienst: Das Notarzteinsatzfahrzeug (NEF) 5405 der Berliner Feuerwehr ist den DRK Kliniken Berlin Köpenick angeschlossen. Er steht auf dem Gelände und wird von den speziell ausgebildeten Notärzten unserer Klinik besetzt.</p> <p>Akutschmerzdienst: Eine optimale Schmerztherapie im Anschluss an Operationen ist für die Zufriedenheit der Patienten von größter Bedeutung und verringert außerdem Komplikationen durch die schmerzfreie Möglichkeit zur schnellen Mobilisation. Wir bieten folgende Verfahren zur postoperativen Schmerztherapie an:</p> <ul style="list-style-type: none"> • orale Schmerzmittel in Form von Tropfen oder Tabletten • intravenöse Schmerztherapie • PCA (= patientenkontrollierte intravenöse Schmerztherapie) • regionale Schmerzkatheter <p>Regelmäßige Schmerzvisiten und ein rund um die Uhr erreichbarer Schmerzdienst sichern eine optimale Schmerzversorgung unserer Patienten.</p> <p>Eigenblutspende: Vor geplanten großen Eingriffen, bei denen erfahrungsgemäß häufig eine Bluttransfusion durchgeführt werden muss, können viele Patienten Eigenblut spenden. Die individuelle Entscheidung für oder gegen eine Eigenblutspende ist von vielen Faktoren abhängig und kann endgültig nur vom Arzt getroffen werden.</p> <p>Versorgungsschwerpunkte sind vor allem:</p>
VI29	Behandlung von Blutvergiftung/Sepsis	spezielle infektiologische Behandlung bei schwersten Infektionen

Nr.	Versorgungsschwerpunkte im Bereich Klinik für Anästhesiologie, Intensivmedizin und Schmerztherapie	Kommentar / Erläuterung
VC67	Chirurgische Intensivmedizin	Spezielle Behandlungsverfahren nach großen o abdominalchirurgischen o gefäßchirurgischen o traumatischen o gynäkologischen Operationen
VI10	Diagnostik und Therapie von endokrinen Ernährungs- und Stoffwechselkrankheiten	Behandlung der endokrinen Erkrankungen wie z.B. Diabetes mellitus
VI15	Diagnostik und Therapie von Erkrankungen der Atemwege und der Lunge	Anwendung der differenzierten, invasiven, maschinellen Beatmung bei intubierten Patienten, insbesondere bei Lungenversagen incl. kinetischer Therapie
VI19	Diagnostik und Therapie von infektiösen und parasitären Krankheiten	spezielle Behandlungsverfahren bei Patienten mit schwersten septischen Infektionen wie Pneumonie, Sepsis, Peritonitis, Pankreatitis nach den Leitlinien der deutschen Sepsisgesellschaft
VI01	Diagnostik und Therapie von ischämischen Herzkrankheiten	kardiologische Behandlung von Patienten mit akutem Koronarsyndrom in engster Zusammenarbeit mit der Medizinischen Klinik I
VU02	Diagnostik und Therapie von Niereninsuffizienz	Durchführung von Nierenersatzverfahren (kontinuierliche arteriovenöse Hämofiltration und -dialyse) bei Patienten mit akutem Nierenversagen
VI03	Diagnostik und Therapie von sonstigen Formen der Herzkrankheit	Anwendung und Steuerung der intraaortalen Ballonpumpe bei Patienten im kardiologischen Schock
VI20	Intensivmedizin	offene Bauchbehandlung bei Patienten mit schwerer Peritonitis Infusionstherapie sowie Durchführung der enteralen und parenteralen Ernährung
VN18	Neurologische Notfall- und Intensivmedizin	Behandlung von Patienten mit neurologischen Krankheitsbildern wie z.B. Schlaganfall, Meningitis, Status epilepticus, Myasthenie, Delirium

B-[10].3 Medizinisch-pflegerische Leistungsangebote [Klinik für Anästhesiologie, Intensivmedizin und Schmerztherapie]

Nr.	Medizinisch-pflegerisches Leistungsangebot	Kommentar / Erläuterung
MP00	Anmerkung	Weitere Leistungsangebote sind in Abschnitt A-9 ("Fachabteilungsübergreifende medizinisch-pflegerische Leistungsangebote des Krankenhauses") aufgeführt.
MP00	Spezielle Pflege	Erweitertes hämodynamisches Monitoring mittels PiCCO und Swan-Ganz-Katheter bei Patienten im Kreislaufschock
MP00	Spezielle Pflege	Anwendung der noninvasiven Beatmung bei respiratorischer Insuffizienz via Maske Infusionstherapie sowie Durchführung der enteralen und parenteralen Ernährung

B-[10].4 Nicht-medizinische Serviceangebote [Klinik für Anästhesiologie, Intensivmedizin und Schmerztherapie]

Nr.	Serviceangebot	Kommentar / Erläuterung
SA00	Bemerkung	Weitere Serviceangebote sind in Abschnitt A-10 ("Allgemeine nicht-medizinische Serviceangebote des Krankenhauses") aufgeführt. Nicht alle aufgeführten Merkmale stehen den Patienten kostenlos zur Verfügung.
SA14	Fernsehgerät am Bett/im Zimmer	
SA06	Rollstuhlgerechte Nasszellen	
SA17	Rundfunkempfang am Bett	

B-[10].5 Fallzahlen [Klinik für Anästhesiologie, Intensivmedizin und Schmerztherapie]

Vollstationäre Fallzahl: 319

Die Daten betreffen nur die aus der stationären Versorgung entlassenen Patienten dieser Fachabteilung. Insgesamt wurden 2004 Patienten behandelt

Teilstationäre Fallzahl: 0

B-[10].6 Diagnosen nach ICD [Klinik für Anästhesiologie, Intensivmedizin und Schmerztherapie]

B-[10].6.1 Hauptdiagnosen nach ICD

Die Daten betreffen nur die aus der stationären Versorgung entlassenen Patienten dieser Fachabteilung.

Rang	ICD-10- Ziffer*	Fallzahl:	Umgangssprachliche Bezeichnung:
1	I21	25	Akuter Herzinfarkt
2	I50	24	Herzschwäche
3	A41	16	Sonstige Blutvergiftung (Sepsis)
3	J44	16	Sonstige anhaltende (chronische) Lungenkrankheit mit Verengung der Atemwege - COPD
5	K56	13	Darmverschluss (Ileus) ohne Eingeweidebruch
6	T42	11	Vergiftung durch Medikamente gegen Krampfanfälle, durch Schlaf- und Beruhigungsmittel bzw. durch Mittel gegen die Parkinson-Krankheit
7	F10	10	Psychische bzw. Verhaltensstörung durch Alkohol
8	I35	7	Krankheit der Aortenklappe, nicht als Folge einer bakteriellen Krankheit durch Streptokokken verursacht
8	S72	7	Knochenbruch des Oberschenkels
10	I20	6	Anfallsartige Enge und Schmerzen in der Brust - Angina pectoris

* Hauptdiagnose gemäß der jeweils geltenden Fassung der Deutschen Kodierrichtlinien

B-[10].6.2 Weitere Kompetenzdiagnosen

Die Daten betreffen nur die aus der stationären Versorgung entlassenen Patienten dieser Fachabteilung.

Rang	ICD-10 Ziffer:	Anzahl:	Umgangssprachliche Bezeichnung:
1	I71	6	Aussackung (Aneurysma) bzw. Aufspaltung der Wandschichten der Hauptschlagader
1	K55	6	Gefäßkrankheit des Darms

B-[10].7 Prozeduren nach OPS [Klinik für Anästhesiologie, Intensivmedizin und Schmerztherapie]

B-[10].7.1 Durchgeführte Prozeduren nach OPS

Die Daten betreffen nur die aus der stationären Versorgung entlassenen Patienten dieser Fachabteilung.

Rang	OPS-301 Ziffer:	Anzahl:	Umgangssprachliche Bezeichnung:
1	8-980	1079	Intensivmedizinische Komplexbehandlung >24h
2	8-855	536	Blutreinigung außerhalb des Körpers durch ein Kombinationsverfahren von Blutentgiftung und Blutwäsche
3	8-837	431	Behandlung von verengten Herzkranzgefäßen mit Zugang über einen ins Herz gelegten Katheter
4	1-275	281	Untersuchung der linken Herzhälfte mit einem über die Schlagader ins Herz gelegten Schlauch (Katheter)
5	3-200	203	Computertomographie (CT) des Schädels ohne Kontrastmittel
6	1-632	200	Untersuchung der Speiseröhre, des Magens und des Zwölffingerdarms durch eine Spiegelung
7	8-800	175	Übertragung (Transfusion) von Blut, roten Blutkörperchen bzw. Blutplättchen eines Spenders auf einen Empfänger
8	3-222	154	Computertomographie (CT) des Brustkorbes mit Kontrastmittel
9	8-854	143	Verfahren zur Blutwäsche außerhalb des Körpers mit Entfernen der Giftstoffe über ein Konzentrationsgefälle - Dialyse
10	3-225	133	Computertomographie (CT) des Bauches mit Kontrastmittel

B-[10].7.2 Weitere Kompetenzprozeduren

Die Daten betreffen nur die aus der stationären Versorgung entlassenen Patienten dieser Fachabteilung.

Rang	OPS-Ziffer:	Anzahl:	Umgangssprachliche Bezeichnung:
1	1-207	63	Messung der Gehirnströme - EEG
2	5-449	54	Sonstige Operation am Magen
3	5-380	38	Operative Eröffnung von Blutgefäßen bzw. Entfernung eines Blutgerinnsels
4	5-311	35	Anlegen eines vorübergehenden, künstlichen Luftröhrenausganges
5	5-469	34	Sonstige Operation am Darm
6	1-650	33	Untersuchung des Dickdarms durch eine Spiegelung - Koloskopie
7	1-440	22	Entnahme einer Gewebeprobe (Biopsie) aus dem oberem Verdauungstrakt, den Gallengängen bzw. der Bauchspeicheldrüse bei einer Spiegelung
8	1-694	19	Untersuchung des Bauchraums bzw. seiner Organe durch eine Spiegelung
9	1-273	15	Untersuchung der rechten Herzhälfte mit einem über die Vene ins Herz gelegten Schlauch (Katheter)
10	5-513	13	Operation an den Gallengängen bei einer Magenspiegelung

B-[10].8 Ambulante Behandlungsmöglichkeiten [Klinik für Anästhesiologie, Intensivmedizin und Schmerztherapie]

trifft nicht zu / entfällt

B-[10].9 Ambulante Operationen nach § 115b SGB V

Rang	OPS-Ziffer (4-stellig):	Anzahl:	Umgangssprachliche Bezeichnung:
1	1-275	<= 5	Untersuchung der linken Herzhälfte mit einem über die Schlagader ins Herz gelegten Schlauch (Katheter)
1	5-144	<= 5	Operative Entfernung der Augenlinse ohne ihre Linsenkapsel

B-[10].10 Zulassung zum Durchgangs-Arztverfahren der Berufsgenossenschaft

nicht vorhanden

B-[10].11 Personelle Ausstattung [Klinik für Anästhesiologie, Intensivmedizin und Schmerztherapie]

B-[10].11.1 Ärzte und Ärztinnen

	Anzahl	Kommentar/ Erläuterung
Ärzte und Ärztinnen insgesamt (außer Belegärzte und Belegärztinnen)	32,2 Vollkräfte	
davon Fachärzte und Fachärztinnen	17,2 Vollkräfte	
Belegärzte und Belegärztinnen (nach § 121 SGB V)	0 Personen	

Ärztliche Fachexpertise der Abteilung

Nr.	Facharztbezeichnung (Gebiete, Facharzt- und Schwerpunktcompetenzen):	Kommentar / Erläuterung:
AQ01	Anästhesiologie	

Nr.	Zusatz-Weiterbildung:	Kommentar / Erläuterung:
ZF28	Notfallmedizin	
ZF30	Palliativmedizin	
ZF15	Intensivmedizin	
ZF42	Spezielle Schmerztherapie	

B-[10].11.2 Pflegepersonal [Klinik für Anästhesiologie, Intensivmedizin und Schmerztherapie]

	Anzahl	Ausbildungsdauer	Kommentar/ Erläuterung
Gesundheits- und Krankenpfleger und Gesundheits- und Krankenpflegerinnen	53,1 Vollkräfte	3 Jahre	
Gesundheits- und Kinderkrankenpfleger und Gesundheits- und Kinderkrankenpflegerinnen	0 Vollkräfte	3 Jahre	
Altenpfleger und Altenpflegerinnen	0 Vollkräfte	3 Jahre	
Pflegeassistenten und Pflegeassistentinnen	0 Vollkräfte	2 Jahre	
Krankenpflegehelfer und Krankenpflegehelferinnen	0 Vollkräfte	1 Jahr	
Pflegehelfer und Pflegehelferinnen	0 Vollkräfte	ab 200 Std. Basiskurs	
Entbindungspfleger und Hebammen	0 Personen	3 Jahre	
Operationstechnische Assistenten und Operationstechnische Assistentinnen	0 Vollkräfte	3 Jahre	

Pflegerische Fachexpertise der Abteilung

Nr.	Anerkannte Fachweiterbildung/ zusätzlicher akademischer Abschluss:	Kommentar / Erläuterung:
PQ03	Hygienefachkraft	
PQ04	Intensivpflege und Anästhesie	
PQ05	Leitung von Stationen oder Funktionseinheiten	

Nr.	Zusatzqualifikation:	Kommentar / Erläuterung:
ZP01	Basale Stimulation	
ZP02	Bobath	
ZP12	Praxisanleitung	
ZP13	Qualitätsmanagement	
ZP14	Schmerzmanagement	

B-[10].11.3 Spezielles therapeutisches Personal

Für die Klinik für Anästhesiologie, Intensivmedizin und Schmerztherapie steht bei Bedarf folgendes spezielles therapeutisches Personal zur Verfügung. In der Regel wird das Personal interdisziplinär tätig:

Nr.	Spezielles therapeutisches Personal	Anzahl	Kommentar/ Erläuterung
SP51	Apotheker und Apothekerin	2 Vollkräfte	
SP02	Arzthelfer und Arzthelferin	24,8 Vollkräfte	
SP43	Medizinisch-technischer Assistent und Medizinisch-technische Assistentin/Funktionspersonal	52,9 Vollkräfte	ausgenommen Med.-techn. Radiologieassistenten/-innen

B-[11] Fachabteilung Institut für diagnostische und interventionelle Radiologie

B-[11].1 Name [Institut für diagnostische und interventionelle Radiologie]

Institut für diagnostische und interventionelle Radiologie

Art der Abteilung:

Nicht bettenführende Abteilung/sonstige Organisationseinheit

Fachabteilungsschlüssel:

3751

Hausanschrift:

Salvador-Allende-Straße 2-8

12559 Berlin

Telefon:

030 / 3035 - 3806

Fax:

030 / 3035 - 3797

E-Mail:

radiologie@drk-kliniken-koepenick.de

Internet:

<http://www.drk-kliniken-berlin.de/koepenick>

Chefärztinnen/-ärzte:

Titel:	Name, Vorname:	Funktion:	Tel. Nr., Email:	Sekretariat:	Belegarzt / KH-Arzt:
Priv. - Doz. Dr. med.	Enzweiler, Christian N. H.	Chefarzt	030 - 3035 3798 radiologie@drk-kliniken- koepenick.de	030 - 3035 3798	KH-Arzt

B-[11].2 Versorgungsschwerpunkte [Institut für diagnostische und interventionelle Radiologie]

Nr.	Versorgungsschwerpunkte im Bereich Institut für diagnostische und interventionelle Radiologie	Kommentar / Erläuterung
VI00	Allgemein	<p>In enger Zusammenarbeit mit den klinisch tätigen ambulanten und stationären Kollegen erbringen wir hochspezialisierte diagnostische Leistungen auf den Gebieten der:</p> <ul style="list-style-type: none"> - konventionellen Röntgendiagnostik in voll digitalisierter Technik - Sonographie / Farbduplexsonographie - Computertomographie - Magnetresonanztomographie (MRT) - Mammographie - Angiografie und Interventionellen Radiologie einschließlich Schmerztherapie <p>Schwerpunkte unserer Arbeit liegen in der nichtinvasiven und invasiven Gefäßdiagnostik (Farbduplexsonographie, 3-D-Computertomographie, Angiografie) sowie in der Diagnostik von Brusterkrankungen.</p> <p>Unsere Versorgungsschwerpunkte umfassen die folgenden Bereiche:</p>
VR10	Computertomographie (CT), nativ	
VR11	Computertomographie (CT) mit Kontrastmittel	
VR41	Interventionelle Radiologie	
VR01	Konventionelle Röntgenaufnahmen	
VR22	Magnetresonanztomographie (MRT), nativ	
VR23	Magnetresonanztomographie (MRT) mit Kontrastmittel	
VR43	Neuroradiologie	
VR16	Phlebographie	

B-[11].3 Medizinisch-pflegerische Leistungsangebote [Institut für diagnostische und interventionelle Radiologie]

trifft nicht zu / entfällt

B-[11].4 Nicht-medizinische Serviceangebote [Institut für diagnostische und interventionelle Radiologie]

trifft nicht zu / entfällt

B-[11].5 Fallzahlen [Institut für diagnostische und interventionelle Radiologie]

Vollstationäre Fallzahl: 0

Teilstationäre Fallzahl:

B-[11].6 Diagnosen nach ICD [Institut für diagnostische und interventionelle Radiologie]

B-[11].6.1 Hauptdiagnosen nach ICD

keine Angaben

B-[11].6.2 Weitere Kompetenzdiagnosen

keine Angaben

B-[11].7 Prozeduren nach OPS [Institut für diagnostische und interventionelle Radiologie]

B-[11].7.1 Durchgeführte Prozeduren nach OPS

In den einzelnen bettenführenden Fachabteilungen sind die von der Radiologie durchgeführten Prozeduren nach OPS aufgeführt. An dieser Stelle erfolgt eine Zusammenfassung des Leistungsspektrums des Instituts für diagnostische und interventionelle Radiologie.

Rang	OPS-Ziffer:	Anzahl:	Umgangssprachliche Bezeichnung:
1	3-200	2234	Native Computertomographie des Schädels
2	3-225	1336	Computertomographie des Abdomens mit Kontrastmittel
3	3-222	1089	Computertomographie des Thorax mit Kontrastmittel
4	3-226	908	Computertomographie des Beckens mit Kontrastmittel
5	8-836	758	Perkutan-transluminale Gefäßintervention
6	3-605	636	Arteriographie der Gefäße des Beckens
7	3-607	627	Arteriographie der Gefäße der unteren Extremitäten
8	3-800	460	Native Magnetresonanztomographie des Schädels
9	3-220	301	Computertomographie des Schädels mit Kontrastmittel

B-[11].7.2 Weitere Kompetenzprozeduren

Rang	OPS-Ziffer:	Anzahl:	Umgangssprachliche Bezeichnung:
1	3-203	297	Native Computertomographie von Wirbelsäule und Rückenmark
2	3-802	265	Native Magnetresonanztomographie von Wirbelsäule und Rückenmark
3	3-221	260	Computertomographie des Halses mit Kontrastmittel
4	8-840	217	Perkutan-transluminale Implantation von nicht medikamentenfreisetzenden Stents
5	3-205	203	Native Computertomographie des Muskel-Skelettsystems
6	3-604	156	Arteriographie der Gefäße des Abdomens
7	8-849	150	Perkutan-transluminale Implantation von sonstigen ungedeckten großlumigen Stents
8	3-820	149	Magnetresonanztomographie des Schädels mit Kontrastmittel
9	3-202	132	Native Computertomographie des Thorax

B-[11].8 Ambulante Behandlungsmöglichkeiten [Institut für diagnostische und interventionelle Radiologie]

Nr.	Art der Ambulanz	Bezeichnung der Ambulanz	Nr. / Leistung	Kommentar / Erläuterung
AM04	Ermächtigungsambulanz nach § 116 SGB V		- Arteriographie (VR15) - Duplexsonographie (VR04) - Native Sonographie (VR02) - Phlebographie (VR16)	

B-[11].9 Ambulante Operationen nach § 115b SGB V

Rang	OPS-Ziffer (4-stellig):	Anzahl:	Umgangssprachliche Bezeichnung:
1	3-614	21	Röntgendarstellung der Venen einer Gliedmaße mit Kontrastmittel sowie Darstellung des Abflussbereiches
2	3-605	15	Röntgendarstellung der Schlagadern im Becken mit Kontrastmittel
3	3-607	12	Röntgendarstellung der Schlagadern der Beine mit Kontrastmittel
4	3-604	7	Röntgendarstellung der Schlagadern im Bauch mit Kontrastmittel

B-[11].10 Zulassung zum Durchgangs-Arztverfahren der Berufsgenossenschaft

nicht vorhanden

B-[11].11 Personelle Ausstattung [Institut für diagnostische und interventionelle Radiologie]

B-[11].11.1 Ärzte und Ärztinnen

	Anzahl	Kommentar/ Erläuterung
Ärzte und Ärztinnen insgesamt (außer Belegärzte und Belegärztinnen)	11,1 Vollkräfte	
davon Fachärzte und Fachärztinnen	7,7 Vollkräfte	
Belegärzte und Belegärztinnen (nach § 121 SGB V)	0 Personen	

Ärztliche Fachexpertise der Abteilung

Nr.	Facharztbezeichnung (Gebiete, Facharzt- und Schwerpunktcompetenzen):	Kommentar / Erläuterung:
AQ54	Radiologie	

Nr.	Zusatz-Weiterbildung:	Kommentar / Erläuterung:
ZF23	Magnetresonanztomographie	

B-[11].11.2 Pflegepersonal [Institut für diagnostische und interventionelle Radiologie]

	Anzahl	Ausbildungsdauer	Kommentar/ Erläuterung
Gesundheits- und Krankenpfleger und Gesundheits- und Krankenpflegerinnen	1 Vollkräfte	3 Jahre	
Gesundheits- und Kinderkrankenpfleger und Gesundheits- und Kinderkrankenpflegerinnen	0 Vollkräfte	3 Jahre	
Altenpfleger und Altenpflegerinnen	0 Vollkräfte	3 Jahre	
Pflegeassistenten und Pflegeassistentinnen	0 Vollkräfte	2 Jahre	
Krankenpflegehelfer und Krankenpflegehelferinnen	0 Vollkräfte	1 Jahr	
Pflegehelfer und Pflegehelferinnen	0 Vollkräfte	ab 200 Std. Basiskurs	
Entbindungspfleger und Hebammen	0 Personen	3 Jahre	
Operationstechnische Assistenten und Operationstechnische Assistentinnen	0 Vollkräfte	3 Jahre	

B-[11].11.3 Spezielles therapeutisches Personal

Für das Institut für diagnostische und interventionelle Radiologie steht folgendes spezielles therapeutisches Personal zur Verfügung:

Nr.	Spezielles therapeutisches Personal	Anzahl	Kommentar/ Erläuterung
SP43	Medizinisch-technischer Assistent und Medizinisch-technische Assistentin/Funktionspersonal	17,0 Vollkräfte	Med.-techn. Radiologieassistenten/-innen

Teil C - Qualitätssicherung

C-1 Teilnahme an der externen vergleichenden Qualitätssicherung nach §137 SGB V (BQS-Verfahren)

Dieser Teil wird erst im Herbst 2011 in den Qualitätsbericht eingearbeitet.

C-2 Externe Qualitätssicherung nach Landesrecht gemäß § 112 SGB V

trifft nicht zu / entfällt

C-3 Qualitätssicherung bei Teilnahme an Disease-Management-Programmen (DMP) nach § 137f SGB V

Gemäß seinem Leistungsspektrum nimmt das Krankenhaus an folgenden DMP teil:

DMP	Kommentar / Erläuterung
Brustkrebs	
Koronare Herzkrankheit (KHK)	

C-4 Teilnahme an sonstigen Verfahren der externen vergleichenden Qualitätssicherung

trifft nicht zu / entfällt

C-5 Umsetzung der Mindestmengenvereinbarung nach § 137 SGB V

Leistungsbereich:	Mindestmenge:	Erbrachte Menge:	Ausnahmetatbestand:	Kommentar/Erläuterung:
Komplexe Eingriffe am Organsystem Ösophagus	10	11	Kein Ausnahmetatbestand	
Komplexe Eingriffe am Organsystem Pankreas	10	18	Kein Ausnahmetatbestand	
Knie-TEP	50	53	Kein Ausnahmetatbestand	

C-6 Umsetzung von Beschlüssen zur Qualitätssicherung nach § 137 Abs. 1 Satz 1 Nr. 2 SGB V ("Strukturqualitätsvereinbarung")

Nr.	Vereinbarung bzw. Richtlinie:	Kommentar/Erläuterung:
CC01	Richtlinie über Maßnahmen zur Qualitätssicherung für die stationäre Versorgung bei der Indikation Bauchaortenaneurysma	Die Bundesvorgaben werden erfüllt.

C-7 Umsetzung der Regelungen zur Fortbildung im Krankenhaus nach § 137 SGB V

		Anzahl
1.	Fachärztinnen und Fachärzte, psychologische Psychotherapeutinnen und Psychotherapeuten sowie Kinder- und Jugendlichenpsychotherapeutinnen und -psychotherapeuten, die der Fortbildungspflicht* unterliegen	95 Personen
2.	Anzahl derjenigen Fachärztinnen und Fachärzte aus Nr. 1, die einen Fünfjahreszeitraum der Fortbildung abgeschlossen haben und damit der Nachweispflicht unterliegen [Teilmenge von Nr. 1, Nenner von Nr. 3]	63 Personen
3.	Anzahl derjenigen Personen aus Nr. 2, die den Fortbildungsnachweis gemäß § 3 der G-BA-Regelungen erbracht haben** [Zähler von Nr. 2]	59 Personen

* nach den „Regelungen des Gemeinsamen Bundesausschusses zur Fortbildung der Fachärztinnen und Fachärzte, der Psychologischen Psychotherapeutinnen und Psychotherapeuten sowie der Kinder- und Jugendlichenpsychotherapeutinnen und -psychotherapeuten im Krankenhaus“ in der Fassung vom 19.03.2009 (siehe www.g-ba.de)

** Hat eine fortbildungsverpflichtete Person zum Ende des für sie maßgeblichen Fünfjahreszeitraums ein Fortbildungszertifikat nicht vorgelegt, kann sie die gebotene Fortbildung binnen eines folgenden Zeitraumes von höchstens zwei Jahren nachholen.

Teil D - Qualitätsmanagement

D-1 Qualitätspolitik

Grundsätzlich das Optimum

DIE TRÄGERSCHAFT: Träger der DRK Kliniken Berlin ist die DRK-Schwwesterschaft Berlin e.V. Diese ist Mitglied im Deutschen Roten Kreuz und gehört damit zur weltweiten Hilfsgemeinschaft des Internationalen Roten Kreuzes sowie des Roten Halbmondes. Diese Zugehörigkeit verpflichtet die Schwwesterschaft zu den sieben Rotkreuz-Grundsätzen: Menschlichkeit, Unparteilichkeit, Neutralität, Unabhängigkeit, Freiwilligkeit, Einheit und Universalität.¹

Organisatorisch und wirtschaftlich handelt die Berliner Schwwesterschaft dagegen selbstständig und eigenverantwortlich. Für den Betrieb ihrer medizinischen Einrichtungen hat die Schwwesterschaft gemeinnützige Krankenhausgesellschaften gegründet, deren alleiniger Gesellschafter sie ist. Die Unternehmen werden mit Hilfe eines modernen Managements geführt: wirtschaftlich, kostenbewusst, innovativ und dynamisch – immer jedoch den genannten humanitären Grundsätzen verpflichtet sowie dem in der Satzung verankerten Status der Gemeinnützigkeit.

DIE GEMEINNÜTZIGKEIT: Allgemein wird bei Krankenhausträgern nach öffentlichen, freigemeinnützigen und privaten Trägern unterschieden. Die Gemeinnützigkeit ergibt sich grundsätzlich aus den Vorgaben der §§ 52 bis 59 der Abgabenordnung: nur wenn ausschließliche und unmittelbare Gemeinwohlförderung, Selbstlosigkeit der Betätigung sowie die Mittelbindung für Satzungszwecke im Gesellschaftsvertrag festgeschrieben sind, kann ein Krankenhausträger das Privileg in Anspruch nehmen, gemeinnützig zu sein.

Eine Körperschaft verfolgt nur dann gemeinnützige Zwecke, wenn ihre Tätigkeit darauf gerichtet ist, die Allgemeinheit auf materiellem, geistigem oder sittlichem Gebiet selbstlos zu fördern. Im Gemeinnützigkeitsbereich wird kein „shareholder value“ bedient, denn erwirtschaftete Gewinne dürfen nicht ausgeschüttet werden. Sie müssen unmittelbar dem gemeinnützigen Zweck wieder zugeführt werden. Da der Zweck unseres Unternehmens im Betrieb und in der Führung von Krankenhäusern und Pflegeheimen liegt, werden erwirtschaftete Überschüsse immer in das Unternehmen reinvestiert. Medizintechnik auf höchstem Niveau, Maßnahmen zur Verbesserung des Patientenkomforts, aber auch kostenintensive Maßnahmen zur Schulung unseres Personals oder Maßnahmen zur Qualitätsverbesserung können so ermöglicht werden.

Diese satzungsgemäße Verpflichtung, ist ein konstituierendes Element unserer offensiven Qualitätspolitik.

DIE TRADITION: Die Idee von kontinuierlicher Verbesserung zieht sich wie ein roter Faden durch die Geschichte der Schwwesterschaften vom Roten Kreuz²: Ein allgemein anerkanntes historisches Verdienst liegt in ihrem unentwegten Beitrag zur Professionalisierung der Krankenpflege. Bereits 1903 gründeten sie die erste Oberinnen-Schule, in der Leitungsaufgaben systematisch unterrichtet wurden. Bis heute haben sie als berufsständische Organisation durch ihre Mitwirkung in entsprechenden Gremien einen entscheidenden Anteil an

¹ Zu einer zeitgemäßen Interpretation der Grundsätze des Roten Kreuzes siehe *Berufsethische Grundsätze*, hrsg. vom Verband der Schwwesterschaften, erhältlich bei DRK-Schwwesterschaft Berlin e.V., Mozartstr. 37, 12247 Berlin

² Schwwesterschaften sind eine deutsche Besonderheit, die sich in anderen Ländern nicht herausgebildet hat. Mitte des 19. Jh. als unabhängige Hilfsorganisationen, die sich überkonfessionell und unparteiisch an den Grundwerten der Rotkreuz-Bewegung orientierten, gegründet, haben die DRK-Schwwesterschaften heute rund 20.000 Mitglieder – Frauen, die in der Pflege professionell tätig sind, in Krankenhäusern, Kinderkliniken, Sozialstationen, Alten- und Pflegeheimen etc.

der Entwicklung von qualifizierten Berufsbildern im Bereich der Pflege.³

Qualitätsorientierung und Qualitätsmanagement, also eine systematische Ausrichtung auf bestmögliche Arbeitsergebnisse, waren für die Schwestern vom Roten Kreuz bereits wichtige Parameter, als diese Begriffe für die Organisation des Gesundheitswesens noch eine weniger zentrale Rolle spielten.

Diese über Generationen tradierte, mentale Ausrichtung wurde den DRK Kliniken Berlin in die Wiege gelegt, als die Berliner Schwesternschaft 1975 die erste der gemeinnützigen Krankenhausgesellschaften gründete, die fortan für das Management ihrer medizinischen Einrichtungen verantwortlich sein sollte.

DIE EINRICHTUNG: Die DRK Kliniken Berlin gewährleisten an ihren jeweiligen Standorten die regionale Gesundheitsversorgung. Daneben haben einzelne Fachrichtungen bedarfsorientiert Spezialisierungen entwickelt, die weit über den Einzugsbereich des jeweiligen Hauses hinaus Bedeutung erlangt haben. Unser Anspruch ist, neben einer Basisversorgung auf hohem Niveau medizinische Kompetenzzentren mit ausgewiesenen Leistungsprofilen auf- und auszubauen.

DIE AUFGABE: Allein die Tatsache, dass wir in mehreren Stadtteilen Berlins die medizinische Akut- und Grundversorgung der Bevölkerung sicherstellen, reicht heute nicht mehr zum Nachweis der Existenzberechtigung in der Berliner Krankenhauslandschaft. Kliniken müssen sich zunehmend als Dienstleistungsunternehmen verstehen, die im marktwirtschaftlichen Wettbewerb stehen. Daraus resultiert die existenzielle Notwendigkeit, Leistungen zu erbringen, die im Vergleich zum Wettbewerb mindestens als gleichwertig – besser jedoch: als höherwertig wahrgenommen werden. Wir glauben, dass Qualität als Erfolgsfaktor die Zukunft von Krankenhäusern im Wettbewerb bestimmen wird.

DER QUALITÄTSBEGRIFF: Mit Qualität meinen wir nicht nur die Ergebnisse der medizinisch-pflegerischen Leistungen. Wir verstehen darunter das Ausmaß, in dem wir die Erwartungen und Wünsche unserer verschiedenen Anspruchsgruppen befriedigen. Das sind vorrangig unsere Patienten, aber auch unsere Mitarbeiter, niedergelassene Ärzte, staatliche Institutionen und Geschäftspartner. Zu erkennen, welche besonderen Bedürfnisse jede dieser Anspruchsgruppen hat und welche Möglichkeiten es gibt, diese in einem ausgewogenen Verhältnis zunehmend besser zu befriedigen, stellt für uns den eigentlichen Inhalt von Qualitätsmanagement dar.

DAS QUALITÄTSMANAGEMENT: Schon sehr frühzeitig haben wir Mitte der 90-er Jahre als wesentliches Ziel der Unternehmensführung festgelegt, in allen Teilen des Unternehmens die Voraussetzungen, Bedingungen und Möglichkeiten für kontinuierliche Verbesserungsprozesse zu schaffen. Hierzu stellen wir einerseits die notwendigen finanziellen und personellen Mittel für qualitätsorientiertes Handeln bereit. Andererseits nutzen wir anerkannte Verfahren, mit denen wir konkrete Veränderungen beschreiben, messen und dokumentieren können. Drittens stellen wir uns externen unabhängigen Überprüfungs- und Zertifizierungsverfahren.

DAS LEITBILD: Um einen Maßstab für „Verbesserung“ zu gewinnen, haben wir unter Beteiligung einer großen Zahl von Mitarbeitern ein Leitbild erstellt, das uns eine Orientierung für alle Aspekte von der Aufnahme eines Patienten bis zur Zusammenarbeit zwischen den Abteilungen gibt.⁴ Es entwickelt die Rotkreuz-Grundsätze zeitgemäß und bezogen auf unser Unternehmen fort und formuliert für alle Entscheidungen einen Kompass, der in die Zukunft

³ Die Berliner Schwesternschaft ist Träger eines eigenen, staatlich anerkannten Bildungszentrums für Pflegeberufe mit 300 Ausbildungsplätzen. Die Ausbildung soll die SchülerInnen befähigen, als kompetente Persönlichkeiten professionell zu pflegen – mit dem Blick für den ganzen Menschen. Mit einer überdurchschnittlich guten Ausbildung sowie kontinuierlicher Weiterqualifizierung wollen wir in unseren Einrichtungen auch in Zukunft höchste Professionalität gewährleisten.

⁴ Unser Leitbild finden Sie im Internet unter <http://www.drk-kliniken-berlin.de/unternehmen/leitbild/>

zeigt. Zugleich geben unsere Leitsätze den Patienten und der Öffentlichkeit Auskunft über die Kultur und die medizinisch-pflegerischen Qualitäten unserer Häuser.

DIE AKKREDITIERUNG BEI DER JOINT COMMISSION INTERNATIONAL (JCI): Im April 2002 haben die DRK Kliniken Berlin als erste Gesundheitseinrichtung in Berlin und als erster Klinikverbund in Deutschland das begehrte Qualitätszertifikat der *Joint Commission International* aus den USA erhalten. Die Zertifizierung wurde turnusgemäß 2005 und 2008 unter schwierigeren Bedingungen mit einem besseren Ergebnis erneuert. Es besagt: die Abläufe in unseren Kliniken sind auf eine sichere und patientenorientierte Versorgung ausgerichtet. Unsere Patienten werden hohen internationalen Qualitäts- und Sicherheitsstandards entsprechend behandelt. Unsere Einrichtungen erfüllen die überaus hohen Anforderungen, die in den USA an einen Krankenhausbetrieb gestellt werden.⁵ Bewusst haben wir uns mit der JCI für ein weltweit anerkanntes und anspruchsvolles Verfahren zur Qualitätssicherung in Krankenhäusern entschieden und streben die im Drei-Jahres-Turnus obligatorische Rezertifizierung auch weiterhin an.

DIE ENTSCHEIDUNG: Wir glauben, dass Wirtschaftlichkeit und Kostenführerschaft (also ein hohes Maß an Effizienz) allein langfristig nicht ausreichen wird, um im Wettbewerb zu bestehen. Wir meinen, dass in einem Vergütungssystem, das für Krankenhausleistungen einheitliche Preise vorsieht, die Qualität der Versorgung zu einem Schlüsselfaktor für Erfolg wird. Deshalb haben wir das Thema *Qualität* nicht nur in die strategische Ausrichtung der DRK Kliniken Berlin integriert, sondern ihm einen herausragenden Platz zugewiesen.

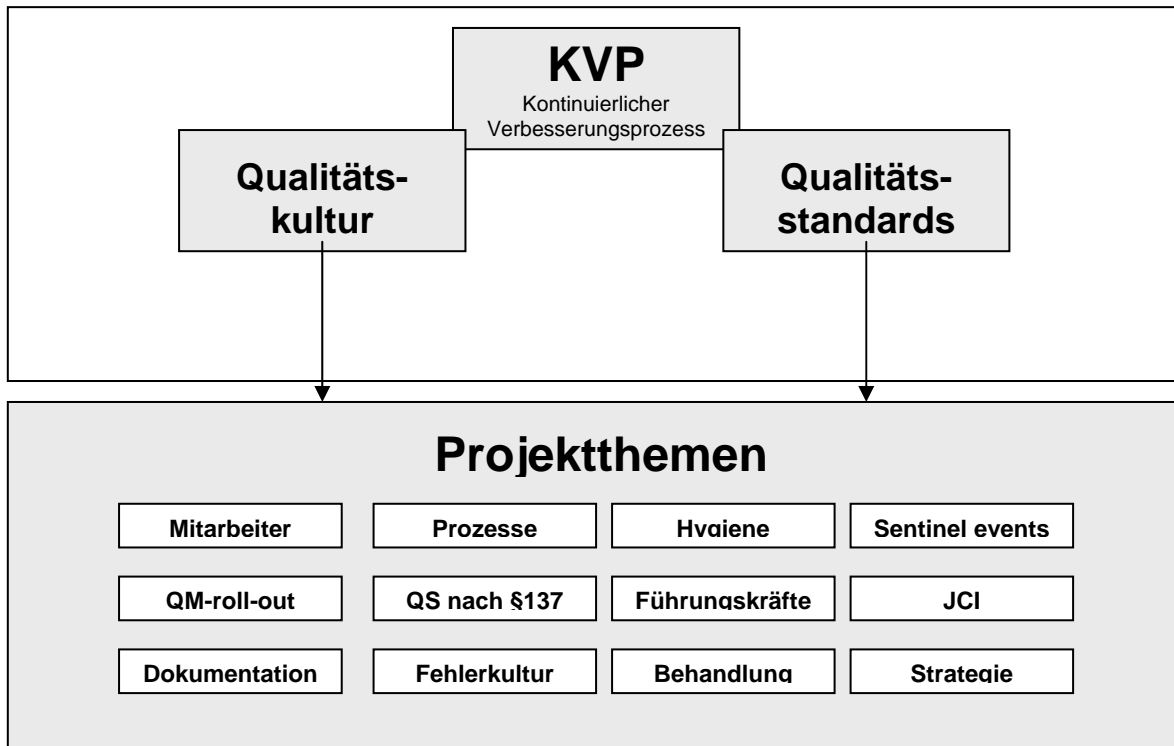
DER ERFOLG: Mit einem professionellen Management konnten die DRK-Kliniken Berlin trotz zahlreicher Herausforderungen im Gesundheitsbereich kontinuierlich wachsen. Die Leistungen, der Umsatz und die Mitarbeiterzahlen sind in den letzten Jahren stetig gestiegen. Zurzeit erwirtschaften die DRK Kliniken Berlin mit ihren rund 3.300 Arbeits- und Ausbildungsplätzen einen Jahresumsatz von ca. 224 Mio. EUR.

Unsere Bereitschaft, sich früh absehbaren Herausforderungen zu stellen und innovative Lösungen und Modelle umzusetzen, war die Basis für diesen Erfolg.

⁵ Die Homepage der JCI erreichen Sie unter: <http://www.jointcommissioninternational.com>

D-2 Qualitätsziele

Oberstes strategisches Qualitätsziel ist es, den kontinuierlichen Verbesserungsprozess zu organisieren. Dies wird im folgenden Schaubild verdeutlicht.



Um dieses zu erreichen, befolgen wir einerseits festgelegte Qualitätsstandards, wie sie durch unsere Zertifizierung vorgegeben werden aber auch wie sie in den Vorgaben für die Zertifizierung von Fachzentren beschrieben sind. Die Zertifizierung durch die Joint Commission fordert von uns eine kontinuierliche Verbesserung. Die Zertifizierung fordert von uns, dass wir das Optimale erreichen (achievable best) und nicht nur auf einem Qualitätsstand verharren.

In diesem Kontext entwickelt das Unternehmen die Qualitätskultur fort.

Entsprechend der Aussagen des Leitbildes kontrollieren wir, neben der externen Überprüfung alle drei Jahre, intern fortlaufend die Versorgungsqualität in unseren Kliniken. Dazu besuchen die Mitarbeiter des Qualitätsmanagements alle Bereiche, in denen Patienten behandelt werden und überprüfen die Einhaltung der von uns selbst formulierten Behandlungsstandards. Eventuelle Abweichungen und auftretende Defizite werden mit den Abteilungsleitern kollegial besprochen und ein Zeitplan für die Korrektur vereinbart.

Es besteht ein System, Krankenakten durch die bettenführenden Abteilungen in einer definierten Stichprobe auf Vollständigkeit und Angemessenheit der Dokumentation zu überprüfen. Diese Überprüfung ergibt gleichzeitig Informationen über die Zielgerichtetheit der Patientenbetreuung.

Dieses System sichert, dass alle an der Patientenbehandlung beteiligten Mitarbeiter Informationen über die Qualität ihrer Arbeit erhalten und sich so an der kontinuierlichen Verbesserung beteiligen können.

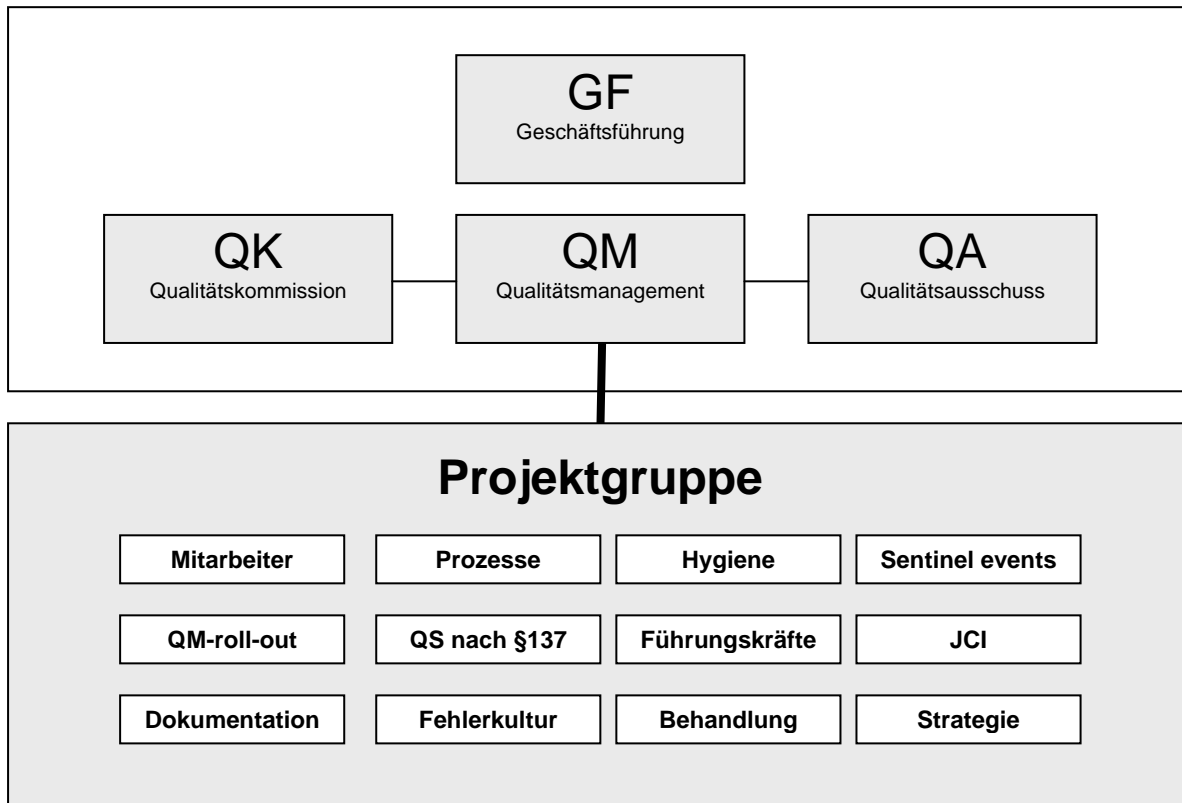
Die DRK Kliniken führen in regelmäßigen Abständen Befragungen der Patienten, Mitarbeiter und Einweiser durch. Diese Befragungen sind in größeren Intervallen unternehmensweit organisiert. Zusätzlich bemühen sich die einzelnen Zentren um engmaschigere Kontrollen ihrer Versorgungsqualität durch jährliche Befragungen. Die Ergebnisse der Befragungen werden zielgerichtet ausgewertet und in Qualitätszirkeln der Zentren besprochen. Es

werden eigen Ziele zu Zufriedenheit definiert und die Versorgungsprozesse so verbessert, dass diese Ziele erreicht werden können.

D-3 Aufbau des einrichtungsinternen Qualitätsmanagements

Erfolg hat klare Strukturen

DER ORGANISATIONSAUFBAU: Die folgenden Schaubilder zeigen, wie das Qualitätsmanagement in den DRK Kliniken Berlin organisiert ist:



Für das Qualitätsmanagement in den DRK Kliniken Berlin ist die Geschäftsführung verantwortlich, der Ärztliche Direktor ist der „Qualitätsbeauftragte“ des Unternehmens.

Die Qualitätskommission berät die Geschäftsführung in allen Qualitätsfragen. In ihr sind die Krankenhausleitungen, die Hauptabteilungsleiter der Verwaltung, die Betriebsräte und die Mitglieder von Qualitätsausschuss und Qualitätskoordination vertreten.

Der Qualitätsausschuss diskutiert Grundsatzfragen des Qualitätsmanagements und berät die Geschäftsführung und die Qualitätskommission.

Das Qualitätsmanagement bereitet die Zertifizierungen vor und trägt dazu bei, Beschlüsse von Geschäftsführung und Qualitätskommission umzusetzen. Gleichzeitig sammelt diese Koordinationsstelle alle Informationen zum Stand der Qualitätsverbesserung im Unternehmen, bereitet sie auf und stellt sie der Geschäftsführung und der Qualitätskommission zur Verfügung.

DER QUALITÄTSBEAUFTRAGTE: Wir sind der Auffassung, dass Qualitätsmanagement auf allen Unternehmensebenen integraler Bestandteil der jeweiligen Führungsaufgaben ist. Die Geschäftsführung des Unternehmensverbundes hat dabei eine Vorbildfunktion. Der Ärztliche Direktor ist deshalb zugleich der Qualitätsbeauftragte der DRK Kliniken Berlin.

DER AUFSICHTSRAT: Der Aufsichtsrat diskutiert regelmäßig Fragen der Qualitätsentwicklung und gibt erforderliche Mittel frei. Allen Entscheidungen, Verbesserungen umzusetzen, muss der Aufsichtsrat zustimmen.

DIE GESCHÄFTSFÜHRUNG: Die Geschäftsführung bereitet die Entscheidungen des Aufsichtsrates vor und verantwortet letztlich die operative Umsetzung. Alle Maßnahmen im Qualitätsmanagement, die sich unternehmensweit auswirken, bedürfen der Zustimmung und Freigabe der Geschäftsführung. Das gilt auch für diejenigen Verfahren, welche die JCI-Zertifizierung verlangt.

DIE KLINIKLEITUNGEN: Die administrativen und tagespolitischen Entscheidungen treffen unsere Krankenhausleitungen dezentral in Abstimmung mit der Geschäftsführung. In regelmäßigen Quartalsbesprechungen vereinbaren wir mit den Leitungsgremien gemeinsame Qualitäts- und Unternehmensziele.

DAS PFLEGEMANAGEMENT: Das zentrale Pflegemanagement der DRK Kliniken wird geleitet von der DRK-Schwesternschaft Berlin. Sie organisiert und kontrolliert die Pflegequalität und entwickelt sie in Abstimmung mit der Geschäftsführung weiter.

DIE QUALITÄTSKOMMISSION: Seit 2003 existiert eine Qualitätskommission, die mit derzeit 25 Mitgliedern das höchste Gremium in der internen Qualitätsmanagementstruktur darstellt. Sie berät und unterstützt die Geschäftsführung in allen qualitätsrelevanten Fragen, sorgt für den reibungslosen Informationstransfer und unterstützt einzelne Kliniken bei der Umsetzung von Projekten der kontinuierlichen Qualitätsverbesserung. Der Qualitätskommission gehören die folgenden Mitglieder an:

- der Qualitätsbeauftragte
- die Klinikleitungen und die Leitung des Krankenhauses
- die Hauptabteilungsleiter der Verwaltung
- die Betriebsräte
- der Qualitätsausschuss
- die Qualitätskoordination

DER QUALITÄTSAUSSCHUSS: Die Mitglieder des Qualitätsausschusses diskutieren Grundsatzfragen der Qualitätsentwicklung. Als beratendes Gremium bereitet der Ausschuss strategische Entscheidungen der Geschäftsführung vor. Drei Mitarbeiter aus Pflegemanagement, Unternehmensbereichsleitung und Qualitätsmanagement gehören diesem Ausschuss an.

DAS QUALITÄTSMANAGEMENT: In enger Kooperation mit dem Prozess- und dem Pflegemanagement arbeiten zwei Ärzte und drei Pflegekräfte in unserem Qualitätsmanagement. Ihr Leiter ist der Qualitätsmanager unseres Unternehmens. Die Arbeitsgruppe organisiert und koordiniert die unternehmensweiten Qualitätsinitiativen und bereitet die Rezertifizierungen durch die JCI vor.

DAS PROZESSMANAGEMENT: Die DRK Kliniken Berlin haben frühzeitig erkannt, dass komplexe Arbeitsabläufe nur dann sinnvoll gestaltet werden können, wenn sie über Bereichs- und Abteilungsgrenzen hinaus koordiniert ablaufen. Systematisch wurde mit Hilfe einer entsprechenden Software im Jahr 2002 begonnen, administrative und klinische Prozesse berufsgruppenübergreifend darzustellen und zu optimieren. Parallel dazu wurden auch erste Erfahrungen mit der Darstellung klinischer Pfade (qualitätsorientierte Behandlungsprogramme (qBp®)) gemacht. Diese qBps wurden primär unter den Fachkliniken abgestimmt und so entwickelt, dass z.B. die Patienten der Gefäßzentren (an unterschiedlichen Standorten) nach den gleichen Kriterien behandelt werden. Die

Erfahrungen sind durchweg positiv. Die Patienten bekommen weniger invasive Untersuchungen und durchlaufen den diagnostischen und therapeutischen Prozess schneller als früher. Zurzeit sind über 200 Verfahren einzeln oder im Rahmen einer Prozesslandkarte im Intranet dargestellt und können von allen Mitarbeitern eingesehen werden. Durch das Prozessmanagement wurde eine qBp Cholecystektomie in Zusammenarbeit mit den Leitern der chirurgischen Kliniken entwickelt. Für diesen Pfad werden umfangreich Qualitätsdaten zu Einhaltung der Vorgaben und Dokumentation erhoben und die Prozessvorgaben mehrfach an die Erkenntnisse aus den Überprüfungen angepasst.

DIE MITARBEITER-QUALIFIKATION: Die fachliche Qualifikation der Mitarbeiter in ihren jeweiligen Arbeitsgebieten ist ohne Frage eine der wesentlichen Voraussetzungen für qualitativ hochwertige Ergebnisse. Für die erfolgreiche Entwicklung von Qualitätsmanagement in einem Unternehmen ist es jedoch zusätzlich erforderlich, dass die Theorie und Praxis des Qualitätsmanagements in möglichst vielen Bereichen verstanden und angewendet werden. Dies gilt ebenso für die zugrunde liegenden Konzepte und Methoden. Schon frühzeitig wurden daher Mitarbeiter aus den unterschiedlichsten Berufsgruppen und Abteilungen der DRK Kliniken Berlin durch Qualifikationsmaßnahmen im Qualitätsmanagement ausgebildet.

DIE KOMMUNIKATION: Ein weiteres unverzichtbares Standbein des Qualitätsmanagements ist die Information. Untersuchungen belegen, dass der Mangel an Information und Schwächen in der Kommunikation wesentliche Faktoren für Unzufriedenheit im Arbeitsalltag darstellen. Auch in unseren Einrichtungen konnten derartige Befunde erhoben werden. Unzufriedenheit und Motivationslosigkeit aber sind die größten Feinde einer Unternehmensführung, die auf das Engagement aller Beteiligten setzt. Mit dem ausdrücklichen Ziel, auch von unseren Mitarbeitern empfundene Defizite zu beheben, haben wir Instrumente und Medien geschaffen, die den Informationsfluss und die interne Kommunikation verbessern: Eine Mitarbeiterzeitung sowie ein unternehmensweites Intranet ergänzen sich gegenseitig.

DER DIALOG: Transparenz und Klarheit darüber, welche Leistungen mit welchem Selbstverständnis von uns erwartet werden können, halten wir für das wesentliche Merkmal unserer Informationspolitik gegenüber der interessierten Öffentlichkeit – und auch für einen Qualitätsaspekt. Neben einer umfangreichen Darstellung auf unserer Homepage ⁶ veröffentlichen wir jährliche Geschäftsberichte. Die Fachabteilungen stellen sich in Informationsbroschüren und -veranstaltungen vor. Wo immer dies möglich ist, suchen wir den Dialog und den Austausch mit den verschiedenen Anspruchsgruppen unseres Unternehmens.

DAS FEHLER-MANAGEMENT: Seriöse Studien zeigen, dass entgegen dem Mythos der Unfehlbarkeit, der die moderne Medizin begleitet, Fehler und unerwünschte Ereignisse bei der medizinisch-pflegerischen Versorgung weit häufiger auftreten, als man das erwarten würde. Wir meinen, dass Kliniken sich mit diesem heiklen Thema offen auseinandersetzen müssen und haben in den letzten Jahren in den DRK Kliniken Berlin ein Fehler-Management-System installiert. Es umfasst mehrere Module. Dazu gehört ein System, das aufgetretene Fehler systematisch analysiert (mit Hilfe der Root Cause Analysis), ein Meldesystem für Abweichungen von geplanten Abläufen, das ProzessOptimierungsProtokoll POP, ein Melde- und Erkennungssystem für Fehler im Umgang mit Arzneimitteln und -viertens - ein Beschwerde-Management, das auf Kritik und Anregungen von Patienten und Besuchern reagiert.

RISIKO-MANAGEMENT: In den letzten Jahren wurde ein klinisches Risikomanagement eingerichtet. Das Patientensicherheitskomitee befasst sich mit möglichen Risiken in der Patientenbetreuung. Es werden aus verschiedenen Quellen (Hinweise aus dem Unternehmen z.B. im POP, aus Veröffentlichungen in Zeitungen und Zeitschriften, Informationen durch die Haftpflichtversicherung) mögliche Gefahren für die Patientenbetreuung zusammengetragen und analysiert. Es wird versucht, schwerwiegende Fehler zu vermeiden, bevor ein aktuelles

⁶ www.drk-kliniken-berlin.de

Ereignis dazu zwingt. Themen in den letzten Jahren waren unter Anderem. Ein sicherer Patiententransport durch ungelernete Hilfskräfte, angemessene Personalbesetzung in Hochrisikobereichen des Unternehmens und Vermeidung von Patientenverwechslungen.

DIE BESCHWERDE: Alle Patienten erhalten in unseren Kliniken eine Informationsbroschüre, die sie auf ihre Rechte und Pflichten hinweist. Auf einem Formblatt, das der Broschüre beiliegt, können unsere Gäste Anregungen oder Kritik mitteilen. Sie können dies auch telefonisch, persönlich oder per E-Mail tun. Wir erfassen jedes Lob, jede Anregung und jede Beschwerde, werten die Inhalte aus und nehmen dazu Stellung. Ergeben sich Hinweise auf Schwachstellen in der Patientenbetreuung oder auf reale Verbesserungsmöglichkeiten, setzen wir die entsprechenden Maßnahmen möglichst schnell um. Darüber hinaus gibt es in allen drei Kliniken Patientenfürsprecher, deren Arbeit von den Klinikleitungen aktiv unterstützt wird.

D-4 Instrumente des Qualitätsmanagements

Hervorragende Ergebnisse

MITARBEITERBEFRAGUNG: In regelmäßigen Abständen wird eine Befragung unter unseren Beschäftigten durchgeführt (die nächste ist für das Frühjahr 2010 geplant), um den Erfolg unserer mitarbeiterorientierten Maßnahmen zu überprüfen. Hiermit wurde die Forschungsgruppe Metrik beauftragt, um auch einen Vergleich mit externen Daten zu ermöglichen. Ergebnis: Die Mitarbeiterzufriedenheit ist gestiegen, verbesserungsfähig bleibt aber die Beteiligung an den Befragungen, die bei knapp 50% im Vergleich zwar akzeptabel ist, unseren Ansprüchen aber nicht genügt. Zum Thema *Joint Commission* zeigte sich –besonders bei den klinisch tätigen Mitarbeitern– ein hoher Kenntnisstand und ein hohes Maß an Zustimmung. Wir nutzen weiterhin die zur Verfügung stehenden Medien, um mit den Mitarbeitern intensiv über unsere Qualitätspolitik zu kommunizieren: So finden sie im Intranet vom Leitbild über die Strategiepapiere alle relevanten Dokumente, die für die JCI-Zertifizierung von Bedeutung sind.

ZERTIFIZIERUNG DES BRUSTZENTRUM KÖPENICK

Das Brustzentrum Köpenick wurde erstmalig im Juli 2004 mit dem Qualitätssiegel der Deutschen Krebsgesellschaft e.V. (DKG) und der Deutschen Gesellschaft für Senologie ausgezeichnet, diese Zertifizierung besteht nach erfolgreichen Überwachungs- und Rezertifizierungsaudits auch im Berichtsjahr.

Um die Versorgung von Patientinnen, die an Brustkrebs erkrankt sind, zu optimieren, wurden Standards für die Früherkennung, Diagnostik, Therapie und Nachsorge der Patientinnen festgelegt. Definierte Fallzahlen, der Einsatz aktueller Therapien und operative Fertigkeiten werden zum Nachweis von Kompetenz und Erfahrung verlangt. Im Prüfverfahren hatte das Brustzentrum Köpenick zu belegen, dass es die Qualitätskriterien der DKG uneingeschränkt und dauerhaft erfüllt – sowohl in therapeutischer als auch in apparativer und personeller Hinsicht.

Mit dem Umzug des Brustzentrums Köpenick in neu gestaltete, modernisierte Räume befinden sich zum Jahreswechsel spezialisierte Frauenärzte, Radiologen, Psychologen und Pathologen unter einem Dach und arbeiten hier Hand in Hand. Und das natürlich in Abstimmung mit dem niedergelassenen Frauenarzt. Die enge Zusammenarbeit, der intensive Austausch und kurze Wege zwischen allen Beteiligten sorgen dafür, dass die Patientinnen die beste Behandlung und Betreuung erhalten.

Darüber hinaus gehört das Brustzentrum Köpenick zu den anerkannten Behandlungszentren im Rahmen des Disease-Management-Programms Brustkrebs (DMP), das 2003 von der Bundesregierung ins Leben gerufen wurde. Ziel des DMP Brustkrebs ist die qualitätsgesicherte strukturierte und transparente Therapie und Nachsorge. Dazu werden strenge Vorgaben an die behandelnden Brustzentren gestellt, die neben anderen Punkten auch eine jährliche Mindestanzahl an Operationen bei Frauen vorsehen, die neu an Brustkrebs erkrankt sind (150 pro Jahr). Im Brustzentrum Köpenick werden derzeit jährlich mehr als 180 derartige Eingriffe vorgenommen.

ZERTIFIZIERUNG DES DARM ZENTRUMS BERLIN-KÖPENICK

Die Deutsche Krebsgesellschaft strebt mit der Zertifizierung von Darmzentren die Verbesserung der regionalen Behandlung von Darmkrebserkrankungen an. Ziel ist es, eine hohe medizinische Behandlungsqualität zu sichern.

Aus diesem Grund werden alle zertifizierten Zentren und ihre Partner durch die Deutsche Krebsgesellschaft regelmäßig überprüft und kontrolliert.

Das Darmzentrum Treptow- Köpenick ist ein Netzwerk von stationär und ambulant tätigen Ärzten/Spezialisten zur Behandlung von gutartigen und bösartigen Darmtumoren.

Die Zentrale des Darmzentrums sind die DRK Kliniken Berlin | Köpenick mit der Klinik für Chirurgie, der Koordinationsstelle der Onkologischen Fachambulanz, der Klinik für Innere Medizin - Schwerpunkt Gastroenterologie, dem Institut für interventionelle und diagnostische Radiologie und dem Institut für Pathologie.

Die ambulanten Kooperationspartner im Netzwerk sind die Praxis für Strahlentherapie und Radioonkologie, das Institut für Molekulare Diagnostik und die ambulant tätigen ärztlichen Kollegen der Region, die in der Vorbeugung, Diagnosestellung und der Behandlung des Darmkrebses tätig sind.

ZERTIFIZIERUNG DES PANKREAS ZENTRUMS BERLIN-KÖPENICK

Im Pankreaszentrum Berlin | Köpenick werden Patienten bei Erkrankungen der Bauchspeicheldrüse umfangreich beraten und behandelt. Dazu haben wir in den DRK Kliniken Berlin | Köpenick für die Diagnostik und Therapie der Erkrankungen der Bauchspeicheldrüse (Entzündungen und bösartige Tumoren) Standards anhand nationaler und internationaler Leitlinien definiert, an die wir uns in unserem Pankreaszentrum Berlin | Köpenick halten.

Weil der Mensch bei uns im Mittelpunkt aller Bemühungen steht, haben wir außerdem ein Netzwerk von Spezialisten zusammengeführt, die die Patienten optimal behandeln können: Gemeinsam wird, unter Nutzung der Standards, eine für die Patienten optimale – individuelle – Lösung zur Behandlung gefunden.

Aufgrund der umfangreichen diagnostischen und therapeutischen Möglichkeiten werden die Patienten in unserem Pankreaszentrum immer von Ärzten verschiedener Fachrichtungen beraten und behandelt, in einem sogenannten interdisziplinären Konsil wird mit den Patienten gemeinsam ein Plan für die Diagnostik und Therapie erstellt. Dieses Team von unterschiedlichen Spezialisten gewährleistet beste Behandlungsergebnisse.

Unsere Aktivitäten sind durch die Deutsche Krebsgesellschaft zertifiziert.

ZERTIFIZIERUNG DER STROKE UNIT BERLIN-KÖPENICK

"Stroke Unit" ist die Bezeichnung für eine auf Schlaganfallpatienten spezialisierte Station mit besonders ausgebildetem Personal, einem Monitoring-System für die Überwachung von Herzfunktion, Körpertemperatur und Atmung der Patienten sowie bildgebende Untersuchungsverfahren.

Unser eingespieltes Team bestehend aus Ärzten, speziell geschulten Pflegekräften, Physiotherapeuten, Ergotherapeuten, Logopäden, Neuropsychologen und Sozialarbeitern ist auf die Behandlung von Schlaganfällen spezialisiert und begleitet PatientInnen oder deren Angehörigen kompetent.

Im Rahmen der Schlaganfall-Therapie wird es nicht selten notwendig, ein verengtes Gefäß zu operieren oder interventionell zu behandeln (Stent).

Die Klinik für Neurologie ist Teil des zertifizierten Gefäßzentrums Köpenick (Ein Zusammenschluss verschiedener Fachdisziplinen der DRK Kliniken Berlin | Köpenick: Gefäßchirurgie, Angiologie, Radiologie, Kardiologie, Neurologie) - alle notwendigen Gefäßeingriffe werden im Hause kompetent durchgeführt.

Ambulante Vorsorge- und Nachsorgeuntersuchungen werden über die neurovaskuläre Sprechstunde mit Doppler/Duplexuntersuchungen angeboten.

MEDIZINISCHE KLINIK I DER DRK KLINIKEN BERLIN | KÖPENICK, KARDIOLOGIE: Seit 1999 beteiligt sich die Kardiologische Abteilung der DRK Kliniken Berlin | Köpenick am Berliner Herzinfarktregister, in dem 25 weitere Berliner Kliniken vertreten sind. In diesem Register werden Daten strukturiert gesammelt und aufbereitet. Die Kliniken werten medizinische Prozess- und Ergebnisdaten aus und können sich so mit dem Durchschnittswert der gesamten

Gruppe vergleichen. Ziel ist, die Qualität der Versorgung von Herzinfarktpatienten zu verbessern.

Zusätzlich wurden sämtliche Daten aus dem Herzkatheterlabor im Programm *Qualitätssicherung Linksherzkatheter* der Arbeitsgemeinschaft Leitender KrankenhausKardiologen (ALKK) registriert und ausgewertet. Eine Analyse für das Jahr 2004 **liegt vor**.

D-5 Qualitätsmanagementprojekte

Beispielhaft werden hier zwei Projekte beschrieben, die standortübergreifend in den DRK Kliniken abgeschlossen wurden.

1. Neuordnung der Verteilung von Medikamenten durch die Pflegekräfte

Hintergrund: In der Analyse des eigenen Meldesystems zu Medikationsfehlern zeigte sich, dass die Verteilung der Medikamente an die Patienten gelegentlich fehlerhaft ist. Die verschiedenen Gründe für diese Fehler wurden analysiert und der Modus der Verteilung der Medikamente durch die Pflegekräfte wurde verändert.

Ausmaß des Problems: Auch wenn der Fehler „Falsche Ausgabe des Medikaments“ der häufigste gemeldete Fehler ist, lässt sich die Zahl der Fehler nur schwer abschätzen. Die Häufigkeit der Meldung rührt unter Anderem daher, dass dieser Prozessschritt der häufigste im Medikationsprozess ist. Freiwillige Meldesysteme können in diesem Zusammenhang nur qualitative Anhalte geben.

Zielformulierung: Durch das veränderte Verteilungssystem soll eine erhöhte Sicherheit bei der Verteilung der Medikamente erreicht werden.

Maßnahmen: Im Gegensatz zu der gängigen Praxis, bei der die Pflegekräfte die Medikamente im Stationszimmer stellen und dabei die Medikamente aus der Originalverpackung entnehmen, werden im neuen Verfahren die Medikamente zur Verteilung in der Originalverpackung in die Patientenzimmer genommen. Ein wesentlicher Vorteil dieses Verfahrens ist, dass die Patienten selbst aktiv in die Verteilung und Einnahme der für sie vorgesehenen Medikamente mit einbezogen werden können.

Evaluation: Eine Pilotphase hat gezeigt, dass dieses Verfahren, entgegen der Befürchtungen der Pflegekräfte nicht aufwendiger ist, sondern im Gegenteil nach einer Eingewöhnung eher Zeit eingespart werden kann. Eine quantifizierbare Messung, ob das Hauptziel erreicht wird -weniger Fehler bei der Verteilung von Medikamenten- ist kaum möglich. Es hat sich aber gezeigt, dass das Muster der Meldungen von Medikationsfehlern sich geändert hat, relativ haben die Fehler bei der Medikamentenverteilung abgenommen, sodass wir gute Hinweise auf eine geringere Fehlerhäufigkeit haben.

2. Umgang mit konzentrierten Elektrolytlösungen

Hintergrund: Eine vermeidbare Gefährdung von Patienten stellt der Umgang mit konzentrierten Elektrolytgaben, insbesondere Kaliumchlorid, dar. Fälschliche oder auch in Extremfällen vorsätzliche Gabe von konzentriertem Kaliumchlorid führt regelhaft bei Patienten zum Tod durch Herzstillstand. Wenn es gelingt die Verfügbarkeit dieses Medikamentes stark einzuschränken, ohne dass dadurch andere neue Probleme entstehen, erhöht dies die Patientensicherheit.

Maßnahme: In den DRK Kliniken wurden konzentrierte Kaliumchloridampullen von den bettenführenden Stationen mit Ausnahme der Intensivstationen entfernt.

Evaluation: Es zeigte sich, dass der Verbrauch dieser Ampullen auf 50% des Ausgangswertes zurückgegangen ist, ohne dass es zu einer Zunahme von Hypokaliämien gekommen ist. Gleichzeitig ist der Verbrauch an fertig verdünnten Kaliumzubereitungen angestiegen. Wir können zeigen, dass durch einfache leicht durchzuführende Maßnahmen eine Zunahme von Patientensicherheit zu erreichen ist.

Die Initiative der WHO zu Verbesserung der Patientensicherheit (High5s) wird somit in den DRK Kliniken in wesentlichen Elementen schon umgesetzt.

DAS RISIKO-MANAGEMENT: Neben dem gesetzlich geforderten Risikomanagement haben wir 2004 ein klinisches Risiko-Management-System aufgebaut, das Risiken aufspürt, bevor sie zu Fehlern führen. Ein interdisziplinär besetztes Patientensicherheits-Komitee widmet sich der Aufgabe, in allen Bereichen unserer Einrichtungen Gegebenheiten aufzuspüren, von denen unter Umständen eine Gefahr ausgehen könnte. Dies bezieht sich sowohl auf baulich bedenkliche Zustände (die klassische Unfallgefahr) als auch auf mögliche Risiken in der Behandlungsumgebung oder im Behandlungsablauf. Unerwünschte Ereignisse wollen wir mit diesem prophylaktischen Instrument zunehmend verhindern bevor sie auftreten.

D-6 Bewertung des Qualitätsmanagements

Die DRK Kliniken sind seit 1999 Mitglied der EFQM und haben insgesamt zwei Selbstbewertungen durchgeführt. Heutige genutzte Zertifizierungsverfahren, der Umgang mit Personalmanagement und die Prozessorganisation sind direkt aus den Ergebnissen dieser Selbstbewertungen abgeleitet.

JOINT COMMISSION INTERNATIONAL: Im Rahmen unserer Zertifizierungen durch die Joint Commission International in den Jahren 2002, 2005 und 2008 haben „Surveyors“ (Inspektoren) aus den USA unsere Kliniken auf die Einhaltung der Standards und der selbst formulierten Verfahren hin überprüft. Welche Bereiche geprüft wurden, gaben die Inspektoren erst vor Ort bekannt. Mit Hilfe der Tracer Methode (Tracer = Indikator) werden konkrete Patientenbehandlungen auf die Einhaltung der komplexen Standards überprüft. Wesentliche Abweichungen würden zu einer Aberkennung der Zertifizierung führen.

DIE STANDARDS: Die JCI beschreibt die Merkmale einer optimalen Patientenversorgung in 319 komplexen Standards, die alle erdenklichen Bereiche und Abläufe eines Krankenhauses betreffen. Für jeden Standard sind die Ziele benannt, die mit der Einhaltung dieses Standards erreicht werden sollen und messbare Elemente definiert, mit deren Hilfe die Einhaltung überprüft wird.

DIE VERFAHREN: Um den Standards entsprechende Abläufe zu gewährleisten, haben die DRK Kliniken Berlin „Verfahren“ definiert, nach denen die Patientenversorgung organisiert wird. Diese Verfahren haben den Charakter von Dienstweisungen. Ihr vorrangiges Ziel ist, die Versorgung unserer Patienten systematisch, einheitlich und abweichungsfrei zu organisieren. Ihr Fokus liegt –in Übereinstimmung mit der Grundauffassung der Joint Commission International– auf der höchstmöglichen Sicherheit der Patienten und ihrer umfassenden Einbeziehung in alle sie betreffenden Entscheidungsprozesse.

INSPEKTIONEN: Mitarbeiter unserer Qualitätskoordination führten im Rahmen der Vorbereitungen für die Zertifizierungen in allen Unternehmensbereichen interne Inspektionen durch. Auf einigen Gebieten ergab sich Verbesserungsbedarf, so zum Beispiel bei der Nutzung der einheitlichen Untersuchungs- und Anamnesebögen. Aus der Ergebnisanalyse wurde eine Reihe von Projekten initiiert und umgesetzt

Gleichzeitig boten die Überprüfungen viele Gelegenheiten, mit Mitarbeitern in einem intensiven Dialog Sinn und Zweck der JCI-Verfahren zu erörtern. Dies hat zu einem deutlich verbesserten Verständnis der Zertifizierungsanstrengungen geführt.